



**Primarschulgemeinde  
8164 Bachs**

**Jahresrechnung 2023**

Ablieferung an Schulpflege	28.02.2024
Abnahmebeschluss Schulpflege	16.04.2024
Ablieferung an Rechnungsprüfungskommission	16.04.2024
Abnahmebeschluss Rechnungsprüfungskommission	29.04.2024
Abnahmebeschluss Gemeindeversammlung	10.06.2024
Veröffentlichung	30.06.2024

## Inhaltsverzeichnis

	Seite
<b>Bericht, Anträge und Beschlüsse</b>	
1	5
2	6
3	9
4	10
<b>Jahresrechnung - Finanzbericht</b>	
5	12
6	13
7	14
8	16
9	18
10	18
<b>Grundlagen und Grundsätze der Rechnungslegung</b>	
	20
	20
	22
<b>Finanzinformationen</b>	
	23
	24
	25
	26
	27
	28
	29

	Seite
Leasingverträge	30
Rückstellungsspiegel	31
Eigenkapitalnachweis	33
Sonderrechnungen	-
Haushaltsgleichgewicht	34
Finanzkennzahlen	36
<b>Kreditrechtliche Angaben</b>	
Verpflichtungskredite	37
Gebundene Ausgabenbeschlüsse	38

<b>Jahresrechnung - Details zum Finanzbericht</b>		
11	Erläuterungen zur Erfolgsrechnung	40
12	Erfolgsrechnung	44
13	Erläuterungen zu den Investitionsrechnungen	54
14	Investitionsrechnung Verwaltungsvermögen	55
15	Investitionsrechnung Finanzvermögen	57
16	Bilanz	59

**Kontakt**

Primarschulgemeinde Bachs  
Dorfstrasse 21  
8164 Bachs

Finanzvorstand: Tanja Berger

Rechnungsführer: Marcel Reinhart  
Telefon 043 433 20 77  
E-Mail [schulverwaltung@primarschule-bachs.ch](mailto:schulverwaltung@primarschule-bachs.ch)

# **Bericht, Anträge und Beschlüsse**

## Bericht der Schulpflege

### Aufwand im Rahmen, Erträge bescheidener als erwartet

#### Erfolgsrechnung

Die Jahresrechnung 2023 schliesst bei einem Aufwand von Fr. 1'730'542.68 und einem Ertrag von Fr. 1'662'035.86 mit einem Aufwandüberschuss von Fr. 68'506.82 ab. Die planmässigen Abschreibungen des Verwaltungsvermögens betragen Fr. 46'118.79. Aufwandüberschuss von Fr. 68'506.82 wird dem Eigenkapital belastet, welches dadurch per 31. Dezember 2023, ohne finanzpolitische Reserve, auf Fr. 1'572'516.66 sinkt.

Das Gesamtergebnis der Erfolgsrechnung 2023 ist mit einem Aufwandüberschuss von Fr. 68'506.82 um Fr. 50'506.82 schlechter im Vergleich zum Budget, wo mit einem Aufwandüberschuss von Fr. 18'000.00 gerechnet wurde. Dank geringerer Ausgaben war der Aufwand in der Erfolgsrechnung 2023 zwar um Fr. 6'000 kleiner als budgetiert. Dagegen fiel der Ertrag um Fr. 56'000 tiefer aus. Dieses schlechter als erwartete Ergebnis entstand grösstenteils durch die nicht erhaltenen Mietzinseinnahmen, weil der Umbau der Liegenschaft Gmeindhusweg 5 Verzögerungen unterworfen war. Ebenfalls waren die Einnahmen der Tagesstrukturen geringer, weil seit dem neuen Schuljahr keine externen Kinder mehr beschult werden. Zuletzt fielen leicht höhere Lohnkosten bei den Lehrpersonen an.

Die grössten negativen Abweichungen der Erfolgsrechnung im Vergleich zum Budget sind nachfolgend aufgeführt:

Bereich / Konto	Bezeichnung / Abweichungsbegründung	Rechnung 2023	Budget 2023	Abweichung
2110.3611.00	Kindergarten: Höhere Lohnkosten Lehrpersonen wegen Ausfällen	104'915	93'100	-11'815
2120.3611.00	Primarstufe: Höhere Lohnkosten Lehrpersonen wegen Ausfällen	408'692	390'500	-18'192
2180.4260.00	Tagesstrukturen: Weniger Elternbeiträge	-75'322	-120'000	-44'678
2192.3130.02	Schülertransporte: Mehr Transporte für Kinder aus Aussenwachten und für die Aufnahmeklasse in Buchs	49'382	40'000	-9'382
9630.4430.00	Liegenschaften des Finanzvermögens: Mit Mieterträgen Gmeindhusweg 5 gerechnet	-	-30'000	-30'000

Die detaillierten Abweichungsbegründungen werden unter Erläuterungen zur Erfolgsrechnung dargelegt.

#### Investitionsrechnung

Die Investitionsrechnung im Verwaltungsvermögen schliesst bei Ausgaben von Fr. 212'319.45 und Einnahmen Fr. 70'000.00 mit Nettoinvestitionen von Fr. 142'319.45 ab. Die Investitionsrechnung im Finanzvermögen schliesst mit Ausgaben von Fr. 1'348'806.70 und Einnahmen von Fr. 0.00 mit Nettoinvestitionen von Fr. 1'348'806.70 ab. Die detaillierten Abweichungsbegründungen werden unter Erläuterungen zur Investitionsrechnung dargelegt.

#### Bilanz

Das Eigenkapital, in welchem auch die finanzpolitische Reserve enthalten ist, sinkt um Fr. 68'506.82 auf Fr. 2'168'516.66. Das Nettovermögen (Finanzvermögen - Fremdkapital) sinkt um Fr. 164'707.48 auf Fr. 1'554'015.01 bzw. Fr. 2'383.45 pro Einwohner, welches ein sehr guter Wert ist (über dem kantonalen Mittelwert).

## Antrag der Schulpflege

- Die Schulpflege hat die Jahresrechnung 2023 der Primarschulgemeinde Bachs genehmigt.
- Die Jahresrechnung 2023 der Primarschulgemeinde Bachs weist folgende Eckdaten aus:

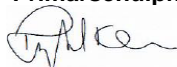
<b>Erfolgsrechnung</b>	Gesamtaufwand	Fr.	1'730'542.68
	Gesamtertrag	Fr.	1'662'035.86
	<b>Ertragsüberschuss (+) / Aufwandüberschuss (-)</b>	<b>Fr.</b>	<b>-68'506.82</b>
<b>Investitionsrechnung Verwaltungsvermögen</b>	Ausgaben Verwaltungsvermögen	Fr.	212'319.45
	Einnahmen Verwaltungsvermögen	Fr.	70'000.00
	<b>Nettoinvestitionen Verwaltungsvermögen</b>	<b>Fr.</b>	<b>142'319.45</b>
<b>Investitionsrechnung Finanzvermögen</b>	Ausgaben Finanzvermögen	Fr.	1'348'806.70
	Einnahmen Finanzvermögen	Fr.	-
	<b>Nettoinvestitionen Finanzvermögen</b>	<b>Fr.</b>	<b>1'348'806.70</b>
<b>Bilanz</b>	<b>Bilanzsumme</b>	<b>Fr.</b>	<b>4'761'954.88</b>

Der Aufwandüberschuss der Erfolgsrechnung wird dem Bilanzüberschuss belastet.  
Dadurch vermindert sich der Bilanzüberschuss auf Fr. 1'572'516.66 .


- Die Schulpflege beantragt der Schulgemeindeversammlung die Jahresrechnung 2023 der Primarschulgemeinde Bachs zu genehmigen.

Bachs, 16.04.2024

**Primarschulpflege Bachs**



Schulpflegepräsident  
Raphael Kern



Leiterin Schulverwaltung  
Tina Hafén

## Antrag der Rechnungsprüfungskommission

- 1 Die Rechnungsprüfungskommission hat die Jahresrechnung 2023 der Primarschulgemeinde Bachs in der von der Schulpflege beschlossenen Fassung vom 16.04.2024 geprüft. Die Jahresrechnung weist folgende Eckdaten aus:

<b>Erfolgsrechnung</b>	Gesamtaufwand	Fr.	1'730'542.68
	Gesamtertrag	Fr.	1'662'035.86
	<b>Ertragsüberschuss (+) / Aufwandüberschuss (-)</b>	<b>Fr.</b>	<b>-68'506.82</b>
<b>Investitionsrechnung Verwaltungsvermögen</b>	Ausgaben Verwaltungsvermögen	Fr.	212'319.45
	Einnahmen Verwaltungsvermögen	Fr.	70'000.00
	<b>Nettoinvestitionen Verwaltungsvermögen</b>	<b>Fr.</b>	<b>142'319.45</b>
<b>Investitionsrechnung Finanzvermögen</b>	Ausgaben Finanzvermögen	Fr.	1'348'806.70
	Einnahmen Finanzvermögen	Fr.	-
	<b>Nettoinvestitionen Finanzvermögen</b>	<b>Fr.</b>	<b>1'348'806.70</b>
<b>Bilanz</b>	<b>Bilanzsumme</b>	<b>Fr.</b>	<b>4'761'954.88</b>

Der Aufwandüberschuss der Erfolgsrechnung wird dem Bilanzüberschuss belastet. Dadurch vermindert sich der Bilanzüberschuss auf Fr. 1'572'516.66 .

- 2 Die Rechnungsprüfungskommission stellt fest, dass die Jahresrechnung 2023 der Primarschulgemeinde Bachs finanzrechtlich zulässig und rechnerisch richtig ist. Die finanzpolitische Prüfung der Jahresrechnung gibt zu keinen Bemerkungen Anlass.
- 3 Die Rechnungsprüfungskommission hat den Kurzbericht der finanztechnischen Prüfung zur Kenntnis genommen.
- 4 Die Rechnungsprüfungskommission beantragt der Schulgemeindeversammlung die Jahresrechnung 2023 der Primarschulgemeinde Bachs entsprechend dem Antrag der Schulpflege zu genehmigen.

Bachs, 29.04.2024

**Rechnungsprüfungskommission Bachs**



Präsident  
Stephan Hischier



Aktuarin  
Manuela Hauser-Matzinger

## Beschluss der Schulgemeindeversammlung

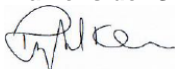
Die Schulgemeindeversammlung hat die Jahresrechnung 2023 der Primarschulgemeinde Bachs am 10.06.2024 entsprechend dem Antrag der Schulpflege genehmigt. Die Jahresrechnung weist folgende Eckdaten aus:

<b>Erfolgsrechnung</b>	Gesamtaufwand	Fr.	1'730'542.68
	Gesamtertrag	Fr.	1'662'035.86
	<b>Ertragsüberschuss (+) / Aufwandüberschuss (-)</b>	<b>Fr.</b>	<b>-68'506.82</b>
<b>Investitionsrechnung Verwaltungsvermögen</b>	Ausgaben Verwaltungsvermögen	Fr.	212'319.45
	Einnahmen Verwaltungsvermögen	Fr.	70'000.00
	<b>Nettoinvestitionen Verwaltungsvermögen</b>	<b>Fr.</b>	<b>142'319.45</b>
<b>Investitionsrechnung Finanzvermögen</b>	Ausgaben Finanzvermögen	Fr.	1'348'806.70
	Einnahmen Finanzvermögen	Fr.	-
	<b>Nettoinvestitionen Finanzvermögen</b>	<b>Fr.</b>	<b>1'348'806.70</b>
<b>Bilanz</b>	<b>Bilanzsumme</b>	<b>Fr.</b>	<b>4'761'954.88</b>


Der Aufwandüberschuss der Erfolgsrechnung wird dem Bilanzüberschuss belastet. Dadurch vermindert sich der Bilanzüberschuss auf Fr. 1'572'516.66 .

Bachs, 10.06.2024

**Namens der Schulgemeindeversammlung Bachs**



Schulpflegepräsident  
Raphael Kern



Leiterin Schulverwaltung  
Tina Hafen



## **Bericht der finanztechnischen Prüfstelle zur Jahresrechnung 2023**

### **der Primarschulgemeinde Bachs**

Als finanztechnische Prüfstelle haben wir die beiliegende Jahresrechnung der Primarschulgemeinde Bachs, bestehend aus den gesetzlich vorgeschriebenen Elementen für das am 31.12.2023 abgeschlossene Rechnungsjahr geprüft.

#### **Verantwortung der Vorsteherschaft**

Die Vorsteherschaft ist für die Aufstellung der Jahresrechnung in Übereinstimmung mit den für die Organisation geltenden Rechtsgrundlagen verantwortlich. Diese Verantwortung beinhaltet die Ausgestaltung, Implementierung und Aufrechterhaltung eines internen Kontrollsystems mit Bezug auf die Aufstellung einer Jahresrechnung, die frei von wesentlichen falschen Angaben als Folge von Verstössen oder Irrtümern ist. Darüber hinaus ist die Vorsteherschaft für die rechtmässige Rechnungslegung verantwortlich.

#### **Verantwortung der finanztechnischen Prüfstelle**

Unsere Verantwortung ist es, aufgrund unserer Prüfung ein Prüfungsurteil über die Jahresrechnung abzugeben. Wir haben die Prüfung in Übereinstimmung mit den gesetzlichen Vorschriften und den Schweizer Prüfungsstandards vorgenommen. Nach diesen Standards ist die Prüfung so zu planen und durchzuführen, dass mit hinreichender Sicherheit eine Aussage darüber gemacht werden kann, ob die Jahresrechnung frei von wesentlichen falschen Angaben ist.

Eine Prüfung beinhaltet die Durchführung von Prüfungshandlungen zur Erlangung von Prüfungsnachweisen für die in der Jahresrechnung enthaltenen Wertansätze und sonstigen Angaben. Die Auswahl der Prüfungshandlungen liegt im pflichtgemässen Ermessen der Prüfenden. Dies schliesst eine Beurteilung der Risiken wesentlicher falscher Angaben in der Jahresrechnung als Folge von Verstössen oder Irrtümern ein. Bei der Beurteilung dieser Risiken berücksichtigen die Prüfenden das interne Kontrollsystem, soweit es für die Aufstellung der Jahresrechnung von Bedeutung ist, um die den Umständen entsprechenden Prüfungshandlungen festzulegen. Die Prüfung umfasst zudem die Beurteilung der rechtmässigen Anwendung der Rechnungslegung. Wir sind der Auffassung, dass die von uns erlangten Prüfungsnachweise eine ausreichende und angemessene Grundlage für unser Prüfungsurteil bilden.

#### **Bemerkungen, Hinweise, Einschränkungen**

keine

#### **Prüfungsurteil und Empfehlung zur Genehmigung/Nichtgenehmigung der Jahresrechnung**


Nach unserer Beurteilung entspricht die Jahresrechnung für das am 31.12.2023 abgeschlossene Rechnungsjahr den für die Organisation geltenden Vorschriften. Wir empfehlen, die vorliegende Jahresrechnung zu genehmigen.

#### **Fachkunde, Leumund sowie Unabhängigkeit**


Wir bestätigen, dass wir die gesetzlichen Anforderungen an die Fachkunde, den Leumund und die Unabhängigkeit erfüllen und keine mit unserer Unabhängigkeit nicht vereinbare Sachverhalte vorliegen.

Schwerzenbach, 16. April 2024

Zindel Beratung Revision Treuhand GmbH



Toni Zindel, Revisionsexperte RAG




Andrea Dubach, Revisorin RAG

## Vollständigkeitserklärung

Die Finanzvorsteherin und der Rechnungsführer bestätigen, dass

- die Jahresrechnung den geltenden gesetzlichen Vorschriften entspricht und frei von wesentlichen falschen Darstellungen ist;
- alle Geschäftsvorfälle in der vorliegenden Jahresrechnung (Bilanz, Erfolgsrechnung, Investitionsrechnungen, Geldflussrechnung und Anhang) erfasst sind;
- alle bilanzierungspflichtigen Vermögenswerte und Verpflichtungen in der Jahresrechnung berücksichtigt sind;
- allen bilanzierungspflichtigen Risiken und Wertebussen bei der Bewertung und Festsetzung der Wertberichtigungen und Rückstellungen genügend Rechnung getragen worden sind;
- alle Eventualverpflichtungen, Bürgschaften, Beteiligungsverhältnisse und weiteren wesentlichen Angaben im Anhang zur Jahresrechnung vollständig und richtig aufgeführt sind;
- alle zum Verständnis des Jahresergebnisses nötigen Informationen in den Kommentaren zur Jahresrechnung enthalten sind.

Bachs, 28.02.2024  
Primarschulgemeinde Bachs

  
Finanzvorsteherin  
Tanja Berger

  
Rechnungsführer  
Marcel Reinhart

# **Jahresrechnung - Finanzbericht**

## Finanzierung

Finanzierung	Gesamthaushalt		Allgemeiner Haushalt		Eigenwirtschaftsbetriebe	
	Rechnung	Budget	Rechnung	Budget	Rechnung	Budget
+ Ertragsüberschuss	0.00	0.00	0.00	0.00	-	-
- Aufwandüberschuss	68'506.82	18'000.00	68'506.82	18'000.00	-	-
+ Betriebsgewinne Eigenwirtschaftsbetriebe (Einlagen in Spezialfinanzierung)	-	-	-	-	0.00	0.00
- Betriebsverluste Eigenwirtschaftsbetriebe (Entnahmen aus Spezialfinanzierung)	-	-	-	-	0.00	0.00
+ Aufwand für Abschreibungen und Wertberichtigungen	46'118.79	46'300.00	46'118.79	46'300.00	0.00	0.00
- Ertrag aus Aufwertungen	0.00	0.00	0.00	0.00	0.00	0.00
+ Einlagen in Spezialfinanzierungen und Fonds	0.00	0.00	0.00	0.00	0.00	0.00
- Entnahmen aus Spezialfinanzierungen und Fonds	0.00	0.00	0.00	0.00	0.00	0.00
+ Einlagen in das Eigenkapital	0.00	0.00	0.00	0.00	0.00	0.00
- Entnahmen aus dem Eigenkapital	0.00	0.00	0.00	0.00	0.00	0.00
<b>Selbstfinanzierung</b>	<b>-22'388.03</b>	<b>28'300.00</b>	<b>-22'388.03</b>	<b>28'300.00</b>	<b>0.00</b>	<b>0.00</b>
./. Nettoinvestitionen Verwaltungsvermögen	142'319.45	186'000.00	142'319.45	186'000.00	0.00	0.00
<b>Finanzierungsüberschuss (+) / Finanzierungsfehlbetrag (-)</b>	<b>-164'707.48</b>	<b>-157'700.00</b>	<b>-164'707.48</b>	<b>-157'700.00</b>	<b>0.00</b>	<b>0.00</b>
<b>Selbstfinanzierungsgrad (in %)</b>	<b>-16%</b>	<b>15%</b>	<b>-16%</b>	<b>15%</b>	<b>n.a.</b>	<b>n.a.</b>

**Selbstfinanzierung:** Summe der selbst erwirtschafteten Mittel. Die Selbstfinanzierung ist vergleichbar mit der Kenngrösse des Cashflows. Im Vergleich zum Cashflow erfolgt die Berechnung der Selbstfinanzierung nach einer vereinfachten Methode.

**Selbstfinanzierungsgrad:** Anteil der Nettoinvestitionen, welche aus eigenen Mitteln finanziert werden können. Mittelfristig sollte der Selbstfinanzierungsgrad im Durchschnitt gegen 100 % sein. Bei einem Wert von über 100 % können die Investitionen vollständig eigenfinanziert werden. Ein Selbstfinanzierungsgrad unter 100 % führt zu einer Neuverschuldung.

Richtwerte  
 > 100 % ideal  
 80 - 100 % gut bis vertretbar  
 50 - 80 % problematisch  
 0 - 50 % ungenügend

## Erfolgsrechnung

<b>Gestuffer Erfolgsausweis</b>		<b>Rechnung 2023</b>	<b>Budget 2023</b>	<b>Rechnung 2022</b>
30	Personalaufwand	499'531.70	532'200.00	485'559.49
31	Sach- und übriger Betriebsaufwand	375'850.48	391'000.00	386'278.34
33	Abschreibungen Verwaltungsvermögen	46'118.79	46'300.00	35'704.28
35	Einlagen in Spezialfinanzierungen und Fonds	0.00	0.00	0.00
36	Transferaufwand	778'157.55	722'500.00	707'016.99
37	Durchlaufende Beiträge	0.00	0.00	0.00
	<i>Total betrieblicher Aufwand</i>	<i>1'699'658.52</i>	<i>1'692'000.00</i>	<i>1'614'559.10</i>
40	Fiskalertrag	926'602.37	932'200.00	873'448.30
41	Regalien und Konzessionen	0.00	0.00	0.00
42	Entgelte	78'167.05	121'900.00	114'407.75
43	Übrige Erträge	0.00	0.00	0.00
45	Entnahmen aus Spezialfinanzierungen und Fonds	0.00	0.00	0.00
46	Transferertrag	640'085.06	618'100.00	618'856.65
47	Durchlaufende Beiträge	0.00	0.00	0.00
	<i>Total betrieblicher Ertrag</i>	<i>1'644'854.48</i>	<i>1'672'200.00</i>	<i>1'606'712.70</i>
	<b>Ergebnis aus betrieblicher Tätigkeit</b>	<b>-54'804.04</b>	<b>-19'800.00</b>	<b>-7'846.40</b>
34	Finanzaufwand	25'173.16	31'200.00	4'068.39
44	Finanzertrag	11'470.38	33'000.00	12'088.03
	<b>Ergebnis aus Finanzierung</b>	<b>-13'702.78</b>	<b>1'800.00</b>	<b>8'019.64</b>
<b>Operatives Ergebnis</b>		<b>-68'506.82</b>	<b>-18'000.00</b>	<b>173.24</b>
38	Ausserordentlicher Aufwand	0.00	0.00	0.00
48	Ausserordentlicher Ertrag	0.00	0.00	0.00
<b>Ausserordentliches Ergebnis</b>		<b>0.00</b>	<b>0.00</b>	<b>0.00</b>
<b>Gesamtergebnis Erfolgsrechnung</b>		<b>-68'506.82</b>	<b>-18'000.00</b>	<b>173.24</b>
Ertragsüberschuss (+) / Aufwandüberschuss (-)				
39	Interne Verrechnungen: Aufwand	5'711.00	13'300.00	5'064.00
49	Interne Verrechnungen: Ertrag	5'711.00	13'300.00	5'064.00
Total Aufwand		1'730'542.68	1'736'500.00	1'623'691.49
Total Ertrag		1'662'035.86	1'718'500.00	1'623'864.73

## Investitionsrechnung Verwaltungsvermögen

<b>Investitionsrechnung VV, Sachgruppen</b>		<b>Rechnung 2023</b>	<b>Budget 2023</b>	<b>Rechnung 2022</b>
50	Sachanlagen	212'319.45	186'000.00	176'864.50
51	Investitionsausgaben auf Rechnung Dritter	0.00	0.00	0.00
52	Immaterielle Anlagen	0.00	0.00	0.00
54	Darlehen	0.00	0.00	0.00
55	Beteiligungen und Grundkapitalien	0.00	0.00	0.00
56	Eigene Investitionsbeiträge	0.00	0.00	0.00
57	Durchlaufende Investitionsbeiträge	0.00	0.00	0.00
<b>Total Investitionsausgaben</b>		<b>212'319.45</b>	<b>186'000.00</b>	<b>176'864.50</b>
60	Übertragung von Sachanlagen in das Finanzvermögen	0.00	0.00	0.00
61	Rückerstattungen von Investitionsausgaben auf Rechnung Dritter	0.00	0.00	0.00
62	Übertragung von immateriellen Anlagen in das Finanzvermögen	0.00	0.00	0.00
63	Investitionsbeiträge für eigene Rechnung	70'000.00	0.00	0.00
64	Rückzahlung von Darlehen	0.00	0.00	0.00
65	Übertragung von Beteiligungen in der Finanzvermögen	0.00	0.00	0.00
66	Rückzahlung eigener Investitionsbeiträge	0.00	0.00	0.00
67	Durchlaufende Investitionsbeiträge	0.00	0.00	0.00
<b>Total Investitionseinnahmen</b>		<b>70'000.00</b>	<b>0.00</b>	<b>0.00</b>
<b>Investitionen Verwaltungsvermögen</b>				
Total Investitionsausgaben		212'319.45	186'000.00	176'864.50
Total Investitionseinnahmen		70'000.00	0.00	0.00
<b>Nettoinvestitionen Verwaltungsvermögen</b> Nettoinvestitionen (-) / Einnahmenüberschuss (+)		<b>-142'319.45</b>	<b>-186'000.00</b>	<b>-176'864.50</b>

## Investitionsrechnung Finanzvermögen

<b>Investitionsrechnung FV, Sachgruppen</b>		<b>Rechnung 2023</b>	<b>Budget 2023</b>	<b>Rechnung 2022</b>
70	Investitionen in Sach- und immaterielle Anlagen	1'348'806.70	1'100'000.00	129'399.60
72	Erwerbs- und Verkaufsnebenkosten von Sach- immateriellen Anlagen	0.00	0.00	108.85
75	Übertragung von Sach- und immateriellen Anlagen aus dem Verwaltungsvermögen	0.00	0.00	0.00
77	Übertragung von realisierten Gewinnen aus Sach- und immateriellen Anlagen in die Erfolgsrechnung	0.00	0.00	3'291.15
<b>Total Ausgaben</b>		<b>1'348'806.70</b>	<b>1'100'000.00</b>	<b>132'799.60</b>
80	Verkauf von Sach- und immateriellen Anlagen	0.00	0.00	3'400.00
82	Beiträge Dritter für Sach- und immaterielle Anlagen	0.00	0.00	0.00
85	Übertragung von Sach- und immateriellen Anlagen ins Verwaltungsvermögen	0.00	0.00	0.00
87	Übertragung von realisierten Verlusten aus Sach- und immateriellen Anlagen in die Erfolgsrechnung	0.00	0.00	0.00
<b>Total Einnahmen</b>		<b>0.00</b>	<b>0.00</b>	<b>3'400.00</b>
<b>Investitionen Finanzvermögen</b>				
Total Ausgaben		1'348'806.70	1'100'000.00	132'799.60
Total Einnahmen		0.00	0.00	3'400.00
<b>Nettoinvestitionen Finanzvermögen</b>		<b>-1'348'806.70</b>	<b>-1'100'000.00</b>	<b>-129'399.60</b>
Ausgabenüberschuss (-) / Einnahmenüberschuss (+)				

**Bilanz**

<b>Aktiven</b>		<b>31.12.2022</b>	<b>31.12.2023</b>
100	Flüssige Mittel und kurzfristige Geldanlagen	18'686.38	153'154.88
101	Forderungen	342'898.43	261'951.20
102	Kurzfristige Finanzanlagen	0.00	0.00
104	Aktive Rechnungsabgrenzungen	1'154'810.00	1'241'375.00
106	Vorräte und angefangene Arbeiten	0.00	0.00
	<b>Umlaufvermögen</b>	<b>1'516'394.81</b>	<b>1'656'481.08</b>
107	Langfristige Finanzanlagen	0.00	0.00
108	Sach- und immaterielle Anlagen FV	1'142'165.45	2'490'972.15
	<b>Anlagevermögen Finanzvermögen*</b>	<b>1'142'165.45</b>	<b>2'490'972.15</b>
<b>Total Finanzvermögen</b>		<b>2'658'560.26</b>	<b>4'147'453.23</b>
140	Sachanlagen VV	517'300.99	613'501.65
142	Immaterielle Anlagen	0.00	0.00
144	Darlehen	1'000.00	1'000.00
145	Beteiligungen, Grundkapitalien	0.00	0.00
146	Investitionsbeiträge	0.00	0.00
	<b>Anlagevermögen Verwaltungsvermögen*</b>	<b>518'300.99</b>	<b>614'501.65</b>
<b>Total Verwaltungsvermögen</b>		<b>518'300.99</b>	<b>614'501.65</b>
<b>Total Aktiven</b>		<b>3'176'861.25</b>	<b>4'761'954.88</b>
<b>* Total Anlagevermögen</b>		<b>1'660'466.44</b>	<b>3'105'473.80</b>



## Bilanz

<b>Passiven</b>		<b>31.12.2022</b>	<b>31.12.2023</b>
200	Laufende Verbindlichkeiten	234'203.73	480'329.37
201	Kurzfristige Finanzverbindlichkeiten	205'634.04	1'600'000.00
204	Passive Rechnungsabgrenzungen	0.00	13'108.85
205	Kurzfristige Rückstellungen	0.00	0.00
	<b>Kurzfristiges Fremdkapital</b>	<b>439'837.77</b>	<b>2'093'438.22</b>
206	Langfristige Finanzverbindlichkeiten	500'000.00	500'000.00
208	Langfristige Rückstellungen	0.00	0.00
209	Verbindlichkeiten gegenüber Fonds im Fremdkapital	0.00	0.00
	<b>Langfristiges Fremdkapital</b>	<b>500'000.00</b>	<b>500'000.00</b>
	<b>Total Fremdkapital</b>	<b>939'837.77</b>	<b>2'593'438.22</b>
290	Spezialfinanzierungen im Eigenkapital	0.00	0.00
291	Fonds im Eigenkapital	0.00	0.00
292	Rücklagen der Globalbudgetbereiche	0.00	0.00
293	Vorfinanzierungen	0.00	0.00
	<b>Zweckgebundenes Eigenkapital</b>	<b>0.00</b>	<b>0.00</b>
294	Finanzpolitische Reserve	596'000.00	596'000.00
296	Marktwertreserve auf Finanzinstrumenten	0.00	0.00
299	Bilanzüberschuss/-fehlbetrag	1'641'023.48	1'572'516.66
	<b>Zweckfreies Eigenkapital</b>	<b>2'237'023.48</b>	<b>2'168'516.66</b>
	<b>Total Eigenkapital</b>	<b>2'237'023.48</b>	<b>2'168'516.66</b>
	<b>Total Passiven</b>	<b>3'176'861.25</b>	<b>4'761'954.88</b>

## Geldflussrechnung

<b>Geldflussrechnung - indirekte Methode</b>		<b>Rechnung 2023</b>	<b>Rechnung 2022</b>
	Jahresergebnis Erfolgsrechnung: Ertragsüberschuss (+), Aufwandüberschuss (-)	-68'506.82	173.24
+	Abschreibungen Verwaltungsvermögen	46'118.79	35'704.28
+/-	Abnahme / Zunahme Forderungen	78'746.13	-7'751.30
+/-	Abnahme / Zunahme Aktive Rechnungsabgrenzungen	-86'565.00	-148'190.60
+/-	Abnahme / Zunahme Vorräte und angefangene Arbeiten	0.00	0.00
+/-	Wertberichtigungen / Wertaufholungen Darlehen u. Beteiligungen VV	0.00	0.00
+/-	Wertberichtigungen / Marktwertanpassungen auf Finanzanlagen (nicht realisiert)	0.00	0.00
+/-	Verluste / Gewinne auf Finanzanlagen (realisiert)	0.00	0.00
+/-	Wertberichtigungen / Wertaufholungen Sachanlagen FV (nicht realisiert)	0.00	0.00
+/-	Verluste / Gewinne auf Sachanlagen FV (realisiert)	0.00	-3'291.15
-	Nicht liquiditätswirksame Erwerbs- und Verkaufsnebenkosten FV	0.00	0.00
+/-	Zunahme / Abnahme Laufende Verbindlichkeiten	246'050.04	157'123.98
+/-	Zunahme / Abnahme Passive Rechnungsabgrenzungen	13'108.85	-1'035.00
+/-	Bildung / Auflösung Rückstellungen der Erfolgsrechnung	0.00	0.00
+/-	Einlagen / Entnahmen Fonds/Spezialfinanzierungen FK u. EK	0.00	0.00
+/-	Einlagen / Entnahmen Eigenkapital	0.00	0.00
-	Aktivierung Eigenleistungen	0.00	0.00
	<b>Geldfluss aus betrieblicher Tätigkeit (Cashflow)</b>	<b>228'951.99</b>	<b>32'733.45</b>
-	Investitionsausgaben Verwaltungsvermögen	-212'319.45	-176'864.50
+	Investitionseinnahmen Verwaltungsvermögen	70'000.00	0.00
=	Saldo der Investitionsrechnung (Nettoinvestitionen)	-142'319.45	-176'864.50
-	Übertragungen Verwaltungs- ins Finanzvermögen	0.00	0.00
+	Übertragungen Finanz- ins Verwaltungsvermögen	0.00	0.00
+/-	Abnahme / Zunahme Aktive Rechnungsabgrenzungen IR	0.00	0.00
+/-	Zunahme / Abnahme Passive Rechnungsabgrenzungen IR	0.00	0.00
+/-	Bildung / Auflösung Rückstellungen der Investitionsrechnung	0.00	0.00
-	Entnahmen aus Fonds	0.00	0.00
+	Aktiviere Eigenleistungen	0.00	0.00
	<b>Geldfluss aus Investitionstätigkeit ins Verwaltungsvermögen</b>	<b>-142'319.45</b>	<b>-176'864.50</b>

<b>Geldflussrechnung - indirekte Methode</b>	<b>Rechnung 2023</b>	<b>Rechnung 2022</b>
+/- Abnahme / Zunahme Finanzanlagen FV und derivative Finanzinstrumente	0.00	0.00
+/- Marktwertanpassungen / Wertberichtigungen auf Finanzanlagen (nicht realisiert)	0.00	0.00
+/- Gewinne / Verluste auf Finanzanlagen (realisiert)	0.00	0.00
+/- Abnahme / Zunahme Sachanlagen FV	-1'348'806.70	-129'399.60
+/- Wertaufholungen / Wertberichtigungen Sachanlagen FV (nicht realisiert)	0.00	0.00
+/- Gewinne / Verluste auf Sachanlagen FV (realisiert)	0.00	3'291.15
+ Nicht liquiditätswirksame Erwerbs- und Verkaufsnebenkosten FV	0.00	0.00
+ Übertragungen Verwaltungs- ins Finanzvermögen	0.00	0.00
- Übertragungen Finanz- ins Verwaltungsvermögen	0.00	0.00
<b>Geldfluss aus Anlagentätigkeit ins Finanzvermögen</b>	<b>-1'348'806.70</b>	<b>-126'108.45</b>
<b>Geldfluss aus Investitions- und Anlagentätigkeit</b>	<b>-1'491'126.15</b>	<b>-302'972.95</b>
+/- Zunahme / Abnahme Kurzfristige Finanzverbindlichkeiten	1'394'365.96	205'634.04
+/- Zunahme / Abnahme Langfristige Finanzverbindlichkeiten	0.00	0.00
+/- Abnahme / Zunahme Kontokorrente mit Dritten (Kontokorrentguthaben)	2'201.10	-2'201.10
+/- Zunahme / Abnahme Kontokorrente mit Dritten (Kontokorrentschulden)	75.60	-1'048.20
<b>Geldfluss aus Finanzierungstätigkeit</b>	<b>1'396'642.66</b>	<b>202'384.74</b>
<b>Veränderung Flüssige Mittel und kurzfristige Geldanlagen</b>	<b>134'468.50</b>	<b>-67'854.76</b>
Stand Flüssige Mittel per 1.1.	18'686.38	86'541.14
Stand Flüssige Mittel per 31.12.	153'154.88	18'686.38
<b>Zunahme (+) / Abnahme (-) Flüssige Mittel und kurzfristige Geldanlagen</b>	<b>134'468.50</b>	<b>-67'854.76</b>

# Anhang

---

## Grundlagen und Grundsätze der Rechnungslegung

---

### Angewandtes Regelwerk

---

#### Rechtliche Grundlagen

Die vorliegende Jahresrechnung beruht auf dem Gemeindegesetz vom 20. April 2015 (GG; LS 131.1), der Gemeindeverordnung vom 29. Juni 2016 (VGG, LS 131.11) und dem Handbuch über den Finanzhaushalt der Zürcher Gemeinden.

#### Regelwerk

Die Rechnungslegung orientiert sich an den Standards des Harmonisierten Rechnungslegungsmodell 2 für die Kantone und Gemeinden (HRM2).

---

## Rechnungslegungs-, Bilanzierungs- und Bewertungsgrundsätze

---

#### Rechnungslegungsgrundsätze

Die Rechnungslegung soll die Vermögens-, Finanz- und Ertragslage den tatsächlichen Verhältnissen entsprechend darstellen („True and Fair View“-Prinzip) und richtet sich nach den Grundsätzen der Verständlichkeit, der Wesentlichkeit, der Zuverlässigkeit, der Vergleichbarkeit, der Fortführung, der Stetigkeit, der Periodenabgrenzung und der Bruttodarstellung. In Abweichung vom Prinzip der Bruttodarstellung sind Aufwandminderungsbuchungen beim Personalaufwand zulässig. Die Gemeinden können den Ressourcenausgleich gemäss § 119 Abs. 2 GG zeitlich abgrenzen. Der Gemeindevorstand hat gemäss Beschluss vom 21. Mai 2019 entschieden, den **Ressourcenausgleich zeitlich abzugrenzen**.

Die Buchführung richtet sich nach den Grundsätzen der Vollständigkeit, der Richtigkeit, der Rechzeitigkeit und der Nachprüfbarkeit.

#### Bilanzierungsgrundsätze

Vermögenswerte werden bilanziert, wenn sie einen künftigen wirtschaftlichen Nutzen hervorbringen oder ihre Nutzung zur Erfüllung öffentlicher Aufgaben vorgesehen ist und ihr Wert verlässlich ermittelt werden kann. Verpflichtungen werden bilanziert, wenn deren Ursprung in einem Ereignis der Vergangenheit liegt, ihre Erfüllung sicher oder wahrscheinlich zu einem Mittelabfluss führen wird und ihr Wert verlässlich ermittelt werden kann.

Die Vermögenswerte werden in Finanz- und Verwaltungsvermögen gegliedert. Das Finanzvermögen besteht aus jenen Vermögenswerten, die ohne Beeinträchtigung der öffentlichen Aufgabenerfüllung veräussert werden können. Das Verwaltungsvermögen umfasst jene Vermögenswerte, die unmittelbar der öffentlichen Aufgabenerfüllung dienen. Verpflichtungen gegenüber Sonderrechnungen werden dem Fremdkapital zugerechnet.

## Anhang

Vermögenswerte des Verwaltungsvermögens mit mehrjähriger Nutzungsdauer werden aktiviert, sofern ihr Anschaffungswert über der **Aktivierungsgrenze von Fr. 30'000.00** liegt (Beschluss der Schulpflege vom 18. Juni 2019). Für Grundstücke, Investitionsbeiträge, Darlehen und Beteiligungen kommt keine Aktivierungsgrenze zur Anwendung. Positionen des Finanzvermögens werden ungeachtet der Aktivierungsgrenze bilanziert. Bei den Verpflichtungen kommt die **Wesentlichkeitsgrenze von Fr. 30'000.00** nur bei den Rückstellungen zur Anwendung. Alle übrigen Positionen der Verbindlichkeiten im Fremdkapital werden unabhängig der Wesentlichkeitsgrenze bilanziert.

Beim Übergang zum HRM2 wurde keine **Neubewertung des Verwaltungsvermögens** gemäss § 179 Abs. 1 lit. c. GG vorgenommen.

Die Steuererträge werden nach dem Soll-Prinzip abgegrenzt. Das heisst, dass Ende Jahr alle Steuerguthaben für das betreffende Jahr verbucht sind, für die Rechnungen ausgestellt wurden. Das Soll-Prinzip entspricht nicht vollumfänglich dem Ansatz der periodengerechten Verbuchung, da keine Schätzungen zur Differenz der definitiv geschuldeten Steuern getätigt werden.

### **Bewertungsgrundsätze**

Positionen des Finanzvermögens werden zum Verkehrswert bilanziert. Das Grundeigentum im Finanzvermögen wird in einer Legislaturperiode mindestens einmal neu bewertet. **Die letzte Bewertung des Grundeigentums im Finanzvermögen fand per 01.01.2019 statt.**

Positionen des Verwaltungsvermögens werden zum Anschaffungswert abzüglich der Abschreibungen bilanziert. Erhaltene Investitionsbeiträge werden mit den Investitionsausgaben verrechnet (Aktivierung der Nettoinvestitionen). Die Positionen des VV, die durch Nutzung einem Wertverzehr unterliegen, werden planmässig nach Anlagekategorie über die festgelegte Nutzungsdauer abgeschrieben. Das Verwaltungsvermögen wird jährlich auf dauernde Wertminderungen geprüft. Ist eine dauernde Wertminderung absehbar, wird der bilanzierte Wert berichtigt.

Positionen des Fremdkapitals und des Eigenkapitals werden grundsätzlich zu Nominalwerten bilanziert.

### **Interne Zinsen**

Der Zinssatz für die internen Verzinsungen gemäss § 36 VGG beträgt gemäss Beschluss der Schulpflege vom 22.09.2020 0.50 %. Verzinst wird der Wert Anfang Jahr.

Verzinst werden

a) die Liegenschaften des Finanzvermögens,

## Anhang

---

### Organisationseinheiten

---

#### **In der Rechnung integriert**

Die Rechnung wird über den gesamten Haushalt der Schulgemeinde grundsätzlich als Einheit geführt. Sie besteht aus der Hauptrechnung einschliesslich Spezialfinanzierungen und den Sonderrechnungen. Die Jahresrechnung beinhaltet die Gemeindelegislative, die Schulpflege sowie die gesamte Schulverwaltung.

Es werden keine Organisationen mit autonomer Verwaltungsorganisation geführt.

#### **Nicht in der Gemeinderechnung konsolidiert**

Die Beteiligungen im Verwaltungsvermögen umfassen Organisationen des öffentlichen Rechts (selbständige öffentlich-rechtliche Anstalt oder Zweckverband) oder des Privatrechts (beispielsweise AG, Stiftung, Verein), welche öffentliche Aufgaben erfüllen. Die Schulgemeinde ist als Mitglied oder Eigentümerin an diesen Organisationen beteiligt. Diese Organisationen werden nicht in die Rechnung der Schulgemeinde konsolidiert, sondern werden im Beteiligungsspiegel ausgewiesen.

Folgende Organisationen, an denen die Schulgemeinde zu mehr als 50 % beteiligt ist und damit einen beherrschenden Einfluss ausüben kann, werden in der Jahresrechnung nicht erfasst:

keine

Der Beteiligungsspiegel enthält weiterführende Informationen.

## Anhang

### Finanzinformationen

#### Ausgewählte Positionen des Finanzvermögens

Konto	Bezeichnung	Buchwert 31.12.2022	Veränderung im Rechnungsjahr	Buchwert 31.12.2023
<b>1010</b>	<b>Forderungen aus Lieferungen und Leistungen gegenüber Dritten</b>	<b>15'778.00</b>	<b>-2'767.00</b>	<b>13'011.00</b>
	- aus laufendem Rechnungsjahr	15'778.00	-2'767.00	13'011.00
	- aus früheren Jahren	0.00	0.00	0.00
<b>1012</b>	<b>Steuerforderungen</b>	<b>220'214.85</b>	<b>-15'226.07</b>	<b>204'988.78</b>
	- Steuern aus dem Rechnungsjahr	152'895.55	616.50	153'512.05
	- Steuern aus früheren Jahren	67'319.30	-15'842.57	51'476.73
<b>102x</b>	<b>Kurzfristige Finanzanlagen</b>	<b>0.00</b>	<b>0.00</b>	<b>0.00</b>
	keine	0.00	0.00	0.00
<b>1070</b>	<b>Aktien und Anteilsscheine</b>	<b>0.00</b>	<b>0.00</b>	<b>0.00</b>
	keine	0.00	0.00	0.00
<b>1071</b>	<b>Verzinsliche Anlagen</b>	<b>0.00</b>	<b>0.00</b>	<b>0.00</b>
	keine	0.00	0.00	0.00
<b>1072</b>	<b>Langfristige Forderungen</b>	<b>0.00</b>	<b>0.00</b>	<b>0.00</b>
	keine	0.00	0.00	0.00
<b>1079</b>	<b>Übrige Langfristige Finanzanlagen</b>	<b>0.00</b>	<b>0.00</b>	<b>0.00</b>
	keine	0.00	0.00	0.00

## Anhang

### Eventualforderungen

Schuldner	Art der Forderung	Datum	Verfallzeit	Forderung Betrag	Zinssatz und Zinstermin	Sicherheiten	Hinweise auf verdeckte Risiken
keine				0.00			



## Anhang

### Anlagenspiegel - Finanzvermögen

<b>Sachanlagen FV</b>		Buchwert 31.12.2022	Zugänge (+)	Abgänge (-)	Verkehrswert- anpassung (+/-)	Umgliederungen (+/-)	Buchwert 31.12.2023
1080.0	Grundstücke	0.00	0.00	0.00	0.00	0.00	<b>0.00</b>
1080.1	Grundstücke mit Baurechten	0.00	0.00	0.00	0.00	0.00	<b>0.00</b>
1084.0	Gebäude	853'500.00	0.00	0.00	0.00	0.00	<b>853'500.00</b>
1084.1	Grundeigentumsanteile	0.00	0.00	0.00	0.00	0.00	<b>0.00</b>
1086.0	Mobilien	0.00	0.00	0.00	0.00	0.00	<b>0.00</b>
1087.0	Anlagen im Bau	288'665.45	1'348'806.70	0.00	0.00	0.00	<b>1'637'472.15</b>
1089.0	Übrige Sachanlagen	0.00	0.00	0.00	0.00	0.00	<b>0.00</b>
<b>Total Sachanlagen</b>		<b>1'142'165.45</b>	<b>1'348'806.70</b>	<b>0.00</b>	<b>0.00</b>	<b>0.00</b>	<b>2'490'972.15</b>

## Anhang

## Anlagenspiegel - Verwaltungsvermögen

Gesamthaushalt	Anschaffungswerte				Kumulierte Abschreibungen							Buchwert 31.12.2023
	Stand 31.12.2022	Zugänge (+) Abgänge (-)	Umglie- derungen (+/-)	Stand 31.12.2023	Stand 31.12.2022	Planm. Abschreib.	Ausserplanm. Abschr. / WB	Abgänge (+)	Umglie- derungen (+/-)	Stand 31.12.2023		
<b>Sachanlagen VV</b>												
<b>1403</b>	<b>Übrige Tiefbauten</b>	<b>251'683.05</b>	<b>0.00</b>	<b>54'293.55</b>	<b>305'976.60</b>	<b>-251'683.05</b>	<b>-1'809.79</b>	<b>0.00</b>	<b>0.00</b>	<b>0.00</b>	<b>-253'492.84</b>	<b>52'483.76</b>
A5001	SA LB, Renovation Spielwiese (1986)	94'914.00	0.00	0.00	94'914.00	-94'914.00	0.00	0.00	0.00	0.00	-94'914.00	0.00
A5010	SA LB, Sanierung Sportplatz (2002)	156'769.05	0.00	0.00	156'769.05	-156'769.05	0.00	0.00	0.00	0.00	-156'769.05	0.00
A5019	SA LB, Pumptrack (2023)	0.00	0.00	54'293.55	54'293.55	0.00	-1'809.79	0.00	0.00	0.00	-1'809.79	52'483.76
<b>1404</b>	<b>Hochbauten</b>	<b>2'579'530.56</b>	<b>113'475.85</b>	<b>58'618.50</b>	<b>2'751'624.91</b>	<b>-2'146'298.02</b>	<b>-44'309.00</b>	<b>0.00</b>	<b>0.00</b>	<b>0.00</b>	<b>-2'190'607.02</b>	<b>561'017.89</b>
A5003	SA LB, Sanierung Balkon MZG (1989)	37'306.25	0.00	0.00	37'306.25	-37'306.25	0.00	0.00	0.00	0.00	-37'306.25	0.00
A5004	SH Thal, Renovation (1991)	92'214.15	0.00	0.00	92'214.15	-92'214.15	0.00	0.00	0.00	0.00	-92'214.15	0.00
A5005	SH Dorf, Erweiterung (1994)	1'847'562.05	0.00	0.00	1'847'562.05	-1'803'199.63	-11'090.61	0.00	0.00	0.00	-1'814'290.24	33'271.81
A5008	Altes SH Dorf (Kiga), Renovation (1994)	23'144.45	0.00	0.00	23'144.45	-23'144.45	0.00	0.00	0.00	0.00	-23'144.45	0.00
A5012	SA LB, Brandschutz/Sicherheit (2010)	161'224.90	0.00	0.00	161'224.90	-135'256.68	-3'709.74	0.00	0.00	0.00	-138'966.42	22'258.48
A5015	SA LB, Umbau Schulverwaltung (2019)	36'382.65	0.00	0.00	36'382.65	-7'276.52	-1'819.13	0.00	0.00	0.00	-9'095.65	27'287.00
A5016	SA LB, Raum Tagesschule Umnutz. (2020)	91'473.21	0.00	0.00	91'473.21	-13'720.98	-4'573.66	0.00	0.00	0.00	-18'294.64	73'178.57
A5017	SA LB, San. Duschen/Garderoben (2020)	196'682.30	0.00	0.00	196'682.30	-29'502.33	-9'834.11	0.00	0.00	0.00	-39'336.44	157'345.86
A5018	SA LB, Erneuerung Heizung/Lüftung/Sanitär (2023)	0.00	0.00	58'618.50	58'618.50	0.00	-2'930.93	0.00	0.00	0.00	-2'930.93	55'687.57
A5020	SA LB, San. Ostfassade mit Fenster (2022)	93'540.60	0.00	0.00	93'540.60	-4'677.03	-4'677.03	0.00	0.00	0.00	-9'354.06	84'186.54
A5021	SA LB, Saalfenster/Balkontröge/Boden/Malen (2022)	0.00	113'475.85	0.00	113'475.85	0.00	-5'673.79	0.00	0.00	0.00	-5'673.79	107'802.06
<b>1407</b>	<b>Anlagen im Bau VV</b>	<b>84'068.45</b>	<b>28'843.60</b>	<b>-112'912.05</b>	<b>0.00</b>	<b>0.00</b>	<b>0.00</b>	<b>0.00</b>	<b>0.00</b>	<b>0.00</b>	<b>0.00</b>	<b>0.00</b>
A5018	SA LB, Erneuerung Heizung/Lüftung/Sanitär (2023)	744.55	57'873.95	-58'618.50	0.00	0.00	0.00	0.00	0.00	0.00	0.00	0.00
A5019	SA LB, Pumptrack (2023)	83'323.90	-29'030.35	-54'293.55	0.00	0.00	0.00	0.00	0.00	0.00	0.00	0.00
<b>Total Sachanlagen</b>		<b>2'915'282.06</b>	<b>142'319.45</b>	<b>0.00</b>	<b>3'057'601.51</b>	<b>-2'397'981.07</b>	<b>-46'118.79</b>	<b>0.00</b>	<b>0.00</b>	<b>0.00</b>	<b>-2'444'099.86</b>	<b>613'501.65</b>
<b>Darlehen</b>												
<b>1442</b>	<b>Gemeinden, Zweckverbände</b>	<b>1'000.00</b>	<b>0.00</b>	<b>0.00</b>	<b>1'000.00</b>	<b>0.00</b>	<b>0.00</b>	<b>0.00</b>	<b>0.00</b>	<b>0.00</b>	<b>0.00</b>	<b>1'000.00</b>
A5014	Schulzweckverband Dielsdorf, Darlehen	1'000.00	0.00	0.00	1'000.00	0.00	0.00	0.00	0.00	0.00	0.00	1'000.00
<b>Total Darlehen</b>		<b>1'000.00</b>	<b>0.00</b>	<b>0.00</b>	<b>1'000.00</b>	<b>0.00</b>	<b>0.00</b>	<b>0.00</b>	<b>0.00</b>	<b>0.00</b>	<b>0.00</b>	<b>1'000.00</b>
<b>Total Verwaltungsvermögen</b>		<b>2'916'282.06</b>	<b>142'319.45</b>	<b>0.00</b>	<b>3'058'601.51</b>	<b>-2'397'981.07</b>	<b>-46'118.79</b>	<b>0.00</b>	<b>0.00</b>	<b>0.00</b>	<b>-2'444'099.86</b>	<b>614'501.65</b>

## Anhang

### Beteiligungsspiegel

Name Sitz	Rechtsform	Rechnungs- legungsnorm	Funktion	Tätigkeits- gebiet	Nominalka- pital (100%)	Eigentums- anteil	Stimmanteil Exekutive	Stimmanteil Legislative	Spezifische Risiken	Anschaff- ungswert	<b>Buchwert 31.12.2023</b>
<b>Bilanzierte Beteiligungen im Verwaltungsvermögen</b>											
keine											
<b>Total Beteiligungen im Verwaltungsvermögen</b>											
										<b>0.00</b>	
										<b>0.00</b>	

### Nicht bilanzierte Beteiligungen und Verträge

Schulzweckverband Bezirk Dielsdorf 8157 Dielsdorf	Zweck- verband	HRM2	Bildung	Schulpsychologischer Dienst, Übernahme von sonderpäda- gogischen Aufgaben	0	0.00%	0.00%	3.33%	Austrittsmöglichkeiten von Verbandsgemeinden mit Kostenfolgen	0	-
---	-------------------	------	---------	---	---	-------	-------	-------	---	---	---

## Anhang

### Ausgewählte Positionen des Fremdkapitals

Konto	Bezeichnung	Zinssatz	Laufzeit	Buchwert 31.12.2022	Veränderung im Rechnungsjahr	Buchwert 31.12.2023
<b>201x</b>	<b>Kurzfristige Finanzverbindlichkeiten</b>			<b>200'000.00</b>	<b>1'400'000.00</b>	<b>1'600'000.00</b>
	Fester Vorschuss ZKB	variabel	monatlich	200'000.00	1'400'000.00	1'600'000.00
<b>206x</b>	<b>Langfristige Finanzverbindlichkeiten</b>			<b>500'000.00</b>	<b>0.00</b>	<b>500'000.00</b>
	Festdarlehen ZKB	0.31%	31.03.2021-31.03.2028	500'000.00	0.00	500'000.00
	<b>Fälligkeitsstatistik:</b>					
	1 bis 2 Jahre					500'000.00
	2 bis 5 Jahre					0.00
	über 5 Jahre					0.00
	<b>Total</b>					<b>0.00</b>
	Gewichteter Durchschnittzinssatz der langfristigen Finanzverbindlichkeiten in %					<b>0.31%</b>

## Anhang

### Gewährleistungsspiegel / Eventualverbindlichkeiten

Name Sitz	Art der Verpflichtung	Datum	Verfallzeit	Verpflichtung Betrag	Eigentümer, wesentl. Miteigentümer	Spezifische zus. Angaben	Zahlungsströme im Rechnungsjahr
<b>Eventualverbindlichkeiten</b> (Bürgschaften, Garantieverpflichtungen, Defizitgarantien etc.)							
BVK, Zürich	Vertraglicher Anschluss an die BVK; Nachschusspflicht im Falle einer Unterdeckung bei der Auflösung der BVK	01.01.2018		0.00	Gemeinden im Kanton Zürich	Deckungsgrad per 31.12.2023: 102.90% Sanierungsverpflichtung: 0 Eventualverpflichtung: 0.00% vom Vorsorgekapital	<b>62'144.80</b>
<b>Weitere Verpflichtungen</b> (Altlasten, Konventionalstrafen)							
keine							<b>0.00</b>

## Anhang

### Leasingverträge

Firma Sitz	Leasinggut	Anschaffungskosten	Vertragsdauer (Fälligkeiten)	Gesamtbetrag zukünftige Leasingraten
<b>Finanzierungsleasing</b>				
...				<b>0.00</b>
<b>Operatives Leasing</b> (sofern der Vertrag nicht innerhalb eines Jahre kündbar ist)				
ZKB Leasing 8010 Zürich	1 Multifunktionsgerät	-	01.07.2019 - 30.06.2024 danach Verlängerung um 1 Jahr	<b>1'260.00</b>

## Anhang

### Rückstellungsspiegel

<b>Kurzfristige Rückstellungen</b>		Stand	Bildung inkl.	Verwendung	Auflösung	Umbuchung	Stand	Begründung
		31.12.2022	Erhöhung (+)	(-)	(-)	(+/-)	31.12.2023	
2050	Mehrleistungen des Personals	0.00	0.00	0.00	0.00	0.00	<b>0.00</b>	
2051	Andere Ansprüche des Personals	0.00	0.00	0.00	0.00	0.00	<b>0.00</b>	
2052	Prozesse	0.00	0.00	0.00	0.00	0.00	<b>0.00</b>	
2053	Nicht versicherte Schäden	0.00	0.00	0.00	0.00	0.00	<b>0.00</b>	
2054	Bürgschaften und Garantieleistungen	0.00	0.00	0.00	0.00	0.00	<b>0.00</b>	
2055	Übrige betriebliche Tätigkeit	0.00	0.00	0.00	0.00	0.00	<b>0.00</b>	
2056	Vorsorgeverpflichtungen	0.00	0.00	0.00	0.00	0.00	<b>0.00</b>	
2057	Finanzaufwand	0.00	0.00	0.00	0.00	0.00	<b>0.00</b>	
2058	Investitionsrechnung	0.00	0.00	0.00	0.00	0.00	<b>0.00</b>	
2059	Übrige Rückstellungen	0.00	0.00	0.00	0.00	0.00	<b>0.00</b>	
<b>Total kurzfristige Rückstellungen</b>		<b>0.00</b>	<b>0.00</b>	<b>0.00</b>	<b>0.00</b>	<b>0.00</b>	<b>0.00</b>	

### Begründungen der kurzfristigen Rückstellungen

	Konto ER / IR	Buchwert 31.12.2023
keine		<b>0.00</b>
<b>Total kurzfristige Rückstellungen</b>		<b>0.00</b>

## Anhang

### Rückstellungsspiegel

<b>Langfristige Rückstellungen</b>		Stand 31.12.2022	Bildung inkl. Erhöhung (+)	Verwendung (-)	Auflösung (-)	Umbuchung (+/-)	Stand 31.12.2023	Begründung
2081	Ansprüche des Personals	0.00	0.00	0.00	0.00	0.00	0.00	
2082	Prozesse	0.00	0.00	0.00	0.00	0.00	0.00	
2083	Nicht versicherte Schäden	0.00	0.00	0.00	0.00	0.00	0.00	
2084	Bürgschaften und Garantieleistungen	0.00	0.00	0.00	0.00	0.00	0.00	
2085	Übrige betriebliche Tätigkeit	0.00	0.00	0.00	0.00	0.00	0.00	
2086	Vorsorgeverpflichtungen	0.00	0.00	0.00	0.00	0.00	0.00	
2087	Finanzaufwand	0.00	0.00	0.00	0.00	0.00	0.00	
2088	Investitionsrechnung	0.00	0.00	0.00	0.00	0.00	0.00	
2089	Übrige Rückstellungen	0.00	0.00	0.00	0.00	0.00	0.00	
<b>Total langfristige Rückstellungen</b>		<b>0.00</b>	<b>0.00</b>	<b>0.00</b>	<b>0.00</b>	<b>0.00</b>	<b>0.00</b>	

### Begründungen der langfristigen Rückstellungen

	Konto ER / IR	Buchwert 31.12.2023
keine		0.00
<b>Total langfristige Rückstellungen</b>		<b>0.00</b>



## Anhang

### Eigenkapitalnachweis

Veränderungen	Stand 31.12.2022	Ergebnis Vorjahr		Fonds		Rücklagen		Vorfinanzierungen		Finanzpolitische Reserve		Marktwertreserve	Jahresergebnis		Stand 31.12.2023
		Umbuchung	Einlage	Entnahme	Einlage	Entnahme	Einlage	Entnahme	Einlage	Entnahme	Einlage	Entnahme	Veränderung	Ertragsü.	
2900 <b>Spezialfinanzierungen im Eigenkapital</b>															<b>0.00</b>
	0.00		0.00												0.00
	0.00		0.00												0.00
2910 <b>Fonds im Eigenkapital</b>															<b>0.00</b>
	0.00		0.00	0.00											0.00
	0.00		0.00	0.00											0.00
2920 <b>Rücklagen der Globalbudgetbereiche</b>															<b>0.00</b>
	0.00					0.00	0.00								0.00
	0.00					0.00	0.00								0.00
2930 <b>Vorfinanzierungen</b>															<b>0.00</b>
	0.00							0.00	0.00						0.00
	0.00							0.00	0.00						0.00
	0.00							0.00	0.00						0.00
2940 <b>Finanzpolitische Reserve</b>	596'000.00									0.00	0.00				<b>596'000.00</b>
2961 <b>Marktwertreserve auf Finanzinstrumenten</b>	0.00											0.00			<b>0.00</b>
2990 <b>Jahresergebnis</b>	173.24		-173.24										0.00	-68'506.82	<b>-68'506.82</b>
2999 <b>Kumulierte Ergebnisse der Vorjahre</b>	1'640'850.24		173.24												<b>1'641'023.48</b>
<b>Total</b>	<b>2'237'023.48</b>		<b>0.00</b>	<b>0.00</b>	<b>0.00</b>	<b>0.00</b>	<b>0.00</b>	<b>0.00</b>	<b>0.00</b>	<b>0.00</b>	<b>0.00</b>	<b>0.00</b>	<b>0.00</b>	<b>-68'506.82</b>	<b>2'168'516.66</b>

## Anhang

### Haushaltsgleichgewicht

#### Ausgleich des Budgets

Regel: Der Gemeindesteuerfuss wird grundsätzlich so festgesetzt, dass die Erfolgsrechnung des Budgets ausgeglichen ist (§ 92 Abs. 1 GG).

<b>Jahresergebnis Erfolgsrechnung</b>	Aufwandüberschuss (-) / Ertragsüberschuss (+) gemäss Budget	<b>-18'000.00</b>
<b>Jahresergebnis Erfolgsrechnung</b>	Aufwandüberschuss (-) / Ertragsüberschuss (+) gemäss Jahresrechnung	<b>-68'506.82</b>

#### Zulässiger Aufwandüberschuss

Regel: Pro Jahr darf ein Aufwandüberschuss in der Höhe der budgetierten Abschreibungen auf dem Verwaltungsvermögen zuzüglich 3% des Steuerertrags budgetiert werden (§ 92 Abs. 2 GG).

Ist das Finanzvermögen grösser als das Fremdkapital [Nettovermögen], darf von Abs. 2 abgewichen und bis zur Höhe der Differenz ein Aufwandüberschuss budgetiert werden (§ 92 Abs. 3 GG).

Falls Einlagen in die Vorfinanzierungen (§ 90 Abs. 3 GG) oder in die Reserve (§ 123 Abs. 2 GG) budgetiert werden, darf im Budget kein Aufwandüberschuss resultieren.

Die Regelung ist für die Jahresrechnung nicht relevant.

## Anhang

### Haushaltsgleichgewicht

#### Kennzahlen

Regel: Zur Beurteilung der Veränderung des Eigenkapitals, der Zinsbelastung und der Investitionen werden folgende Kennzahlen ausgewiesen (§ 94 GG).

#### Eigenkapitalquote

Die Eigenkapitalquote gibt Auskunft über die Kapitalstruktur der Gemeinde. Sie zeigt, zu welchem Anteil die Aktiven selber finanziert sind. Ein höheres Eigenkapital bedeutet mehr Handlungsspielraum der Gemeinde und eine bessere Bonität gegenüber den Kreditgebern.

Richtwerte  
> 25 % genügend  
< 25 % ungenügend

2019	2020	2021	2022	<b>2023</b>	2024	2025	2026	2027	2028	Ø
72%	77%	79%	70%	<b>46%</b>						69%

#### Zinsbelastungsquote

Die Zinsbelastungsquote informiert über das Verhältnis der Zinsen zum laufenden Ertrag. Sie zeigt, wie gut die Gemeinde ihre Verpflichtungen gegenüber den Kreditgebern erfüllen kann. Die Tragbarkeitsberechnung erfolgt zu einem durchschnittlichen Zinssatz von 5 %.

Richtwerte  
< 5 % genügend  
> 5 % ungenügend

2019	2020	2021	2022	<b>2023</b>	2024	2025	2026	2027	2028	Ø
1%	1%	1%	2%	<b>6%</b>						2%

#### Investitionsanteil

Der Investitionsanteil zeigt das Ausmass der Investitionstätigkeit an. Er gibt an, welcher Anteil der gesamten Ausgaben einer Gemeinde für Investitionen in die Infrastruktur eingesetzt wird.

Richtwerte  
> 10 % genügend  
< 10 % ungenügend

2019	2020	2021	2022	<b>2023</b>	2024	2025	2026	2027	2028	Ø
2%	17%	0%	10%	<b>11%</b>						8%

## Anhang

### Finanzkennzahlen

	Rechnung 2023	Budget 2023	Rechnung 2022	Richtwerte
Anzahl Einwohner	652	650	639	
Steuerfuss	61%	61%	61%	
Steuerkraft pro Einwohner (eigene Berechnung)	2'318	2'346	2'231	
<b>Selbstfinanzierungsgrad</b>	<b>-16%</b>	<b>15%</b>	<b>20%</b>	> 100 % ideal 80 - 100 % gut bis vertretbar 50 - 80 % problematisch < 50 % ungenügend
Anteil der Nettoinvestitionen, der aus eigenen Mitteln finanziert werden kann.				
<b>Zinsbelastungsanteil</b>	<b>1%</b>	<b>1%</b>	<b>0%</b>	0 - 4 % gut 4 - 9 % genügend > 9 % schlecht
Anteil des laufenden Ertrags, welcher durch den Nettozinsaufwand gebunden ist.				
<b>Nettoverschuldungsquotient</b>	<b>-168%</b>	<b>-168%</b>	<b>-197%</b>	< 100 % gut 100 - 150 % genügend > 150 % schlecht
Anteil der direkten Steuern der natürlichen und juristischen Personen, der erforderlich wäre, um die Nettoschuld abzutragen.				
<b>Nettoschuld I pro Einwohnerin und Einwohner</b>	<b>-2'383</b>	<b>-2416</b>	<b>-2'690</b>	< 0 Fr. Nettovermögen 1 - 1'000 Fr. geringe Verschuldung 1'001 - 2'500 Fr. mittlere Verschuldung 2'501 - 5'000 Fr. hohe Verschuldung > 5'000 Fr. sehr hohe Verschuldung
Verschuldung pro Einwohnerin und Einwohner in Franken.				

## Anhang

### Kreditrechtliche Angaben

### Verpflichtungskredite

Kreditbeschluss								Rechnung 2023						
Datum	Organ	Brutto Netto	Kredit Fr.	Konto ER Konto IR	Bezeichnung	Ausgaben kumuliert bis 2022	Einnahmen kumuliert bis 2022	Ausgaben	Einnahmen	Ausgaben kumuliert bis 2023	Einnahmen kumuliert bis 2023	Abweichung bewilligter Kredit	Abrechnung Datum	Organ
27.09.2020 13.12.2021	Urne SGV	Brutto Brutto	1'890'000.00 300'000.00	9630.7040.0x (Nachtrag)	<b>Gmeindhusweg 5, Umbau</b>	<b>522'033.55</b>	<b>0.00</b>	<b>1'348'806.70</b>	<b>0.00</b>	<b>1'870'840.25</b>	<b>0.00</b>	<b>319'159.75</b>		

Ausweis der von den Stimmberechtigten (Gemeindeversammlung oder Urne) oder dem Gemeindeparlament beschlossenen Verpflichtungskredite (§ 19 Abs. 1 lit. f. VGG).

## Anhang

### Gebundene Ausgabenbeschlüsse

Kreditbeschluss							Rechnung 2023						
Datum	Brutto Netto	Kredit Fr.	Konto ER Konto IR	Bezeichnung	Ausgaben kumuliert bis 2022	Einnahmen kumuliert bis 2022	Ausgaben	Einnahmen	Ausgaben kumuliert bis 2023	Einnahmen kumuliert bis 2023	Abweichung bewilligter Kredit	Abrechnung Datum	Organ
keine					0.00	0.00	0.00	0.00	0.00	0.00			

Ausweis der von der Schulpflege als gebunden erklärten Ausgaben über deren Kompetenzlimite gemäss Schulgemeindeordnung.

# **Jahresrechnung - Details zum Finanzbericht**

## Erfolgsrechnung

### Erläuterungen zur Erfolgsrechnung

# 0

#### ALLGEMEINE VERWALTUNG

##### Kurz und bündig

Der Nettoaufwand 2023 liegt 7% unter dem Budget. Alle Abweichungen ab 5'000 sind nachfolgend auf Kontobasis begründet.

**Rechnung 2023**
**6'309**
**Budget 2023**
**6'800**

Konto	Rechnung 2023	Budget 2023	Differenz	(+) = Verbesserung gegenüber Budget / (-) = Verschlechterung gegenüber Budget
0110 keine	6'309.18	6'800.00	490.82	Legislative

# 2

#### BILDUNG

##### Kurz und bündig

Der Nettoaufwand 2023 liegt 2% über dem Budget. Alle Abweichungen ab 5'000 sind nachfolgend auf Kontobasis begründet.

**Rechnung 2023**
**1'586'190**
**Budget 2023**
**1'547'900**

Konto	Rechnung 2023	Budget 2023	Differenz	(+) = Verbesserung gegenüber Budget / (-) = Verschlechterung gegenüber Budget
<b>2110</b>	<b>129'046.05</b>	<b>117'400.00</b>	<b>-11'646.05</b>	<b>Kindergarten</b>
2110.3611.00	104'915.40	93'100.00	-11'815.00	Im Kindergarten gab es zum einen kantonale Vikariate und die Einmalzulagen wurden vollumfänglich dem Kindergarten zugeteilt.
<b>2120</b>	<b>619'100.31</b>	<b>599'400.00</b>	<b>-19'700.31</b>	<b>Primarstufe</b>
2120.3104.01	6'350.96	15'000.00	8'649.00	Es werden dank der Digitalisierung weniger Lehrmittel bestellt; allerdings werden die Druckkosten höher (Vgl. Konto 2120.3109)
2120.3611.00	408'691.50	390'500.00	-18'192.00	Bei der Budgettierung der kantonalen Lehrerlöhne mit leicht weniger VZE gerechnet als erhalten, und ein langes Vikariat war nötig
2120.3612.00	29'775.35	0.00	-29'775.00	Schulgeld für Auffangklasse für ukrainische Kinder
2120.3632.00	42'930.80	48'500.00	5'569.00	Die Primarschule benötigt weniger Psychomotoriklektionen
2120.4612.00	-5'896.40	0.00	5'896.40	Schulgeld für einen Schüler aus einer anderen Gemeinde



## Erfolgsrechnung

### Erläuterungen zur Erfolgsrechnung

Konto	Rechnung 2023	Budget 2023	Differenz	(+) = Verbesserung gegenüber Budget / (-) = Verschlechterung gegenüber Budget
<b>2140</b>	<b>22'476.30</b>	<b>20'000.00</b>	<b>-2'476.30</b>	<b>Musikschulen</b>
<b>2170</b>	<b>312'197.63</b>	<b>335'000.00</b>	<b>22'802.37</b>	<b>Schulliegenschaften</b>
2170.3010.01	88'927.15	82'900.00	-6'027.00	Lohnaufstufung infolge neuer Aufgaben
2170.3010.02	29'984.50	42'800.00	12'816.00	Löhne für die Aushilfen zu hoch budgetiert; Fr. 30'800 waren gemeldet
2170.3120.03	13'108.85	7'600.00	-5'509.00	Neue Heizkostenberechnung der Gemeinde zum Nachteil der Schule
2170.3140.01	23'984.70	29'000.00	5'015.00	Straffes Kostenmanagement beim Unterhalt für die Umgebung; Position "Unvorhergesehenes" wurde nicht ausgeschöpft
2170.4472.00	-9'647.00	-2'000.00	-7'647.00	Turnhallenmiete wird stark nachgefragt; 17 Einzelvermietungen
<b>2180</b>	<b>45'940.14</b>	<b>17'500.00</b>	<b>-28'440.14</b>	<b>Tagesbetreuung</b>
2180.3090.00	0.00	5'000.00	5'000.00	Grössere Weiterbildung wurde verschoben
2180.3105.00	17'572.10	23'500.00	5'928.00	Weniger Anmeldungen für den Mittagstisch, da keine externen Schüler mehr
2180.4260.00	-75'322.00	-120'000.00	-44'678.00	Weniger Elternbeiträge für die Tagesstrukturen, da keine externen Schüler mehr
<b>2190</b>	<b>146'446.83</b>	<b>159'400.00</b>	<b>12'953.17</b>	<b>Schulleitung</b>
2190.3000.01	22'976.25	33'000.00	10'024.00	Schulpflege führte weniger Strategiesitzungen durch
<b>2191</b>	<b>192'567.12</b>	<b>192'600.00</b>	<b>32.88</b>	<b>Schulverwaltung</b>
keine				
<b>2192</b>	<b>84'361.85</b>	<b>73'600.00</b>	<b>-10'761.85</b>	<b>Volksschule, Sonstiges</b>
2192.3130.02	49'381.85	40'000.00	-9'382.00	Mehr Schülertransporte für Kinder aus Aussenwachen und für die Aufnahmeklasse in Buchs ZH
<b>2200</b>	<b>33'069.70</b>	<b>32'000.00</b>	<b>-1'069.70</b>	<b>Sonderschulen</b>
keine				
<b>2990</b>	<b>983.65</b>	<b>1'000.00</b>	<b>16.35</b>	<b>Bildung, Übriges</b>
keine				

## Erfolgsrechnung

### Erläuterungen zur Erfolgsrechnung

# 4

#### GESUNDHEIT

##### Kurz und bündig

Der Nettoaufwand 2023 liegt 10% unter dem Budget.  
Alle Abweichungen ab 5'000 sind nachfolgend auf Kontobasis begründet.

**Rechnung 2023**
**6'206**
**Budget 2023**
**6'900**

Konto	Rechnung 2023	Budget 2023	Differenz	(+) = Verbesserung gegenüber Budget / (-) = Verschlechterung gegenüber Budget
4330 keine	6'205.55	6'900.00	694.45	Schulgesundheitsdienst

# 9

#### FINANZEN UND STEUERN

##### Kurz und bündig

Der Nettoertrag 2023 liegt 1% unter dem Budget. Alle Abweichungen ab 5'000 sind nachfolgend auf Kontobasis begründet.

**Rechnung 2023**
**1'530'197**
**Budget 2023**
**1'543'600**

Konto	Rechnung 2023	Budget 2023	Differenz	(+) = Verbesserung gegenüber Budget / (-) = Verschlechterung gegenüber Budget
<b>9100</b>	<b>-921'996.67</b>	<b>-930'200.00</b>	<b>-8'203.33</b>	<b>Allgemeine Gemeindesteuern</b>
9100.4000.00	-728'073.60	-744'000.00	-15'926.40	Einkommenssteuern natürliche Personen Rechnungsjahr gemäss Budget/Abrechnung Gemeinde
9100.4000.10	-114'275.00	-75'000.00	39'275.00	Einkommenssteuern natürliche Personen früherer Jahre gemäss Budget/Abrechnung Gemeinde
9100.4000.40	-7'304.25	-14'000.00	-6'695.75	Aktive Stauss Einkommenssteuern natürliche Personen gemäss Budget/Abrechnung Gemeinde
9100.4000.50	72'488.00	50'000.00	-22'488.00	Passive Stauss Einkommenssteuern natürliche Personen gemäss Budget/Abrechnung Gemeinde
9100.4001.00	-100'341.85	-90'000.00	10'341.85	Vermögenssteuern natürliche Personen Rechnungsjahr gemäss Budget/Abrechnung Gemeinde
9100.4001.10	-24'143.25	-30'000.00	-5'856.75	Vermögenssteuern natürliche Personen früherer Jahre gemäss Budget/Abrechnung Gemeinde
9100.4001.50	21'672.75	13'000.00	-8'672.75	Passive Stauss Vermögenssteuern natürliche Personen gemäss Budget/Abrechnung Gemeinde
9100.4010.10	-16'549.95	-10'600.00	5'949.95	Gewinnsteuern juristische Personen früherer Jahre gemäss Budget/Abrechnung Gemeinde
<b>9300</b>	<b>-631'375.00</b>	<b>-614'000.00</b>	<b>17'375.00</b>	<b>Finanz- und Lastenausgleich</b>
9300.4632.00	-631'375.00	-614'000.00	17'375.00	Finanzausgleichsanteil Schulgemeinde leicht höher als budgetiert

## Erfolgsrechnung

### Erläuterungen zur Erfolgsrechnung

Konto	Rechnung 2023	Budget 2023	Differenz	(+) = Verbesserung gegenüber Budget / (-) = Verschlechterung gegenüber Budget
<b>9610</b>	<b>9'774.08</b>	<b>7'000.00</b>	<b>-2'774.08</b>	<b>Zinsen</b>
9610.4940.00	-5'711.00	-13'300.00	7'589.00	Tiefere Interne Verzinsung Liegenschaften FV infolge Verschiebung Investition auf 2023/2024
<b>9630</b>	<b>13'663.20</b>	<b>-6'300.00</b>	<b>-19'963.20</b>	<b>Liegenschaften des Finanzvermögens</b>
9630.3430.40	0.00	5'000.00	5'000.00	Noch kein Unterhalt Gmeindhusweg 5 infolge Abschluss Umbau im 2024
9630.3439.40	7'952.20	0.00	-7'952.00	Aufwand Vermietung Gmeindhusweg 5, Initialkosten
9630.3940.00	5'711.00	13'300.00	7'589.00	Tiefere Interne Verzinsung Liegenschaften FV infolge Verschiebung Investition auf 2023/2024
9630.4430.00	0.00	-30'000.00	-30'000.00	Noch keine Mietzinserträge Gmeindhusweg 5 infolge Abschluss Umbau im 2024

## Erfolgsrechnung

Hauptaufgabenbereiche (Funktionale Gliederung)		Rechnung 2023		Budget 2023		Rechnung 2022	
		Aufwand	Ertrag	Aufwand	Ertrag	Aufwand	Ertrag
0	Allgemeine Verwaltung	6'309.18	0.00	6'800.00	0.00	6'691.25	0.00
1	Öffentliche Ordnung und Sicherheit	0.00	0.00	0.00	0.00	0.00	0.00
2	Bildung	1'682'538.09	96'348.51	1'675'800.00	127'900.00	1'598'560.50	130'691.25
3	Kultur, Sport und Freizeit	0.00	0.00	0.00	0.00	0.00	0.00
4	Gesundheit	6'205.55	0.00	6'900.00	0.00	5'670.50	0.00
5	Soziale Sicherheit	0.00	0.00	0.00	0.00	0.00	0.00
6	Verkehr und Nachrichtenübermittlung	0.00	0.00	0.00	0.00	0.00	0.00
7	Umweltschutz und Raumordnung	0.00	0.00	0.00	0.00	0.00	0.00
8	Volkswirtschaft	0.00	0.00	0.00	0.00	0.00	0.00
9	Finanzen und Steuern	35'489.86	1'565'687.35	47'000.00	1'590'600.00	12'769.24	1'493'173.48
<b>Total Aufwand / Ertrag</b>		<b>1'730'542.68</b>	<b>1'662'035.86</b>	<b>1'736'500.00</b>	<b>1'718'500.00</b>	<b>1'623'691.49</b>	<b>1'623'864.73</b>
<b>Ertragsüberschuss / Aufwandüberschuss</b>		<b>0.00</b>	<b>68'506.82</b>	<b>0.00</b>	<b>18'000.00</b>	<b>173.24</b>	<b>0.00</b>
<b>Total</b>		<b>1'730'542.68</b>	<b>1'730'542.68</b>	<b>1'736'500.00</b>	<b>1'736'500.00</b>	<b>1'623'864.73</b>	<b>1'623'864.73</b>

## Erfolgsrechnung

Einzelkonten nach Funktionen		Rechnung 2023		Budget 2023		Rechnung 2022	
		Aufwand	Ertrag	Aufwand	Ertrag	Aufwand	Ertrag
<b>0</b>	<b>ALLGEMEINE VERWALTUNG</b>	<b>6'309.18</b>		<b>6'800.00</b>		<b>6'691.25</b>	
	<b>Nettoergebnis</b>		<b>6'309.18</b>		<b>6'800.00</b>		<b>6'691.25</b>
<b>0110</b>	<b>Legislative</b>	<b>6'309.18</b>		<b>6'800.00</b>		<b>6'691.25</b>	
	<b>Nettoergebnis</b>		<b>6'309.18</b>		<b>6'800.00</b>		<b>6'691.25</b>
3102.00	Drucksachen, Publikationen			2'000.00		1'081.90	
3130.00	Dienstleistungen Dritter	600.00		600.00		800.00	
3132.00	Honorare externe Berater, Gutachter, Fachexperten usw.	5'709.18		4'200.00		4'809.35	
<b>2</b>	<b>BILDUNG</b>	<b>1'682'538.09</b>	<b>96'348.51</b>	<b>1'675'800.00</b>	<b>127'900.00</b>	<b>1'598'560.50</b>	<b>130'691.25</b>
	<b>Nettoergebnis</b>		<b>1'586'189.58</b>		<b>1'547'900.00</b>		<b>1'467'869.25</b>
<b>2110</b>	<b>Kindergarten</b>	<b>129'046.05</b>		<b>117'400.00</b>		<b>98'960.81</b>	
	<b>Nettoergebnis</b>		<b>129'046.05</b>		<b>117'400.00</b>		<b>98'960.81</b>
3020.02	Vikariate/Aushilfen	2'300.80		2'000.00		1'056.60	
3050.00	AG-Beiträge AHV, IV, EO, ALV, Verwaltungskosten	149.65		150.00		68.76	
3053.00	AG-Beiträge an Unfall- und Personal-Haftpflichtversicherungen	7.36		25.00		2.36	
3054.00	AG-Beiträge an Familienausgleichskasse	25.60		25.00		11.84	
3055.00	AG-Beiträge an Krankentaggeldversicherungen	5.10		100.00		3.90	
3090.00	Aus- und Weiterbildung des Personals	50.00		1'000.00		100.00	
3104.00	Lehrmittel	1'414.65		3'500.00		3'114.07	
3109.00	Übriger Material- und Warenaufwand	640.87		500.00		558.50	
3119.00	Anschaffung übrige nicht aktivierbare Anlagen	17'972.10		16'000.00		1'560.90	
3171.00	Exkursionen, Schulreisen, Projekte	1'564.52		1'000.00		1'409.73	
3611.00	Entschädigungen an Kantone und Konkordate	104'915.40		93'100.00		91'074.15	
<b>2120</b>	<b>Primarstufe</b>	<b>629'282.32</b>	<b>10'182.01</b>	<b>603'400.00</b>	<b>4'000.00</b>	<b>569'501.72</b>	<b>9'013.00</b>
	<b>Nettoergebnis</b>		<b>619'100.31</b>		<b>599'400.00</b>		<b>560'488.72</b>
3020.01	Löhne der Lehrpersonen	35'591.01		32'800.00		31'762.23	

## Erfolgsrechnung

Einzelkonten nach Funktionen	Rechnung 2023		Budget 2023		Rechnung 2022	
	Aufwand	Ertrag	Aufwand	Ertrag	Aufwand	Ertrag
3020.02 Vikariate/Aushilfen	6'778.00		8'000.00		1'859.30	
3020.03 Aufgabenhilfe / Freifächer	6'125.45		9'300.00		8'722.20	
3020.04 DaZ / ISR	17'129.90		18'500.00		18'316.15	
3020.05 PICTS			1'700.00			
3042.00 Verpflegungszulagen	56.20					
3050.00 AG-Beiträge AHV, IV, EO, ALV, Verwaltungskosten	3'983.42		4'500.00		3'969.24	
3052.00 AG-Beiträge an Pensionskassen	6'752.09		5'400.00		6'065.61	
3053.00 AG-Beiträge an Unfall- und Personal-Haftpflichtversicherungen	973.21		900.00		1'013.89	
3054.00 AG-Beiträge an Familienausgleichskasse	659.29		800.00		683.26	
3055.00 AG-Beiträge an Krankentaggeldversicherungen	2'155.22		2'700.00		1'761.80	
3090.00 Aus- und Weiterbildung des Personals	5'301.03		7'000.00		5'870.70	
3099.00 Übriger Personalaufwand	2'084.85		3'000.00		2'888.72	
3104.01 Lehrmittel	6'350.96		15'000.00		14'815.50	
3104.02 Lehrmittel Handarbeit/Werken	2'157.10		2'500.00		2'065.04	
3104.03 Lehrmittel DAZ/ISR	47.30		1'000.00		892.95	
3109.00 Übriger Material- und Warenaufwand	12'549.91		11'700.00		8'524.59	
3113.00 Anschaffung Hardware	17'471.45		16'000.00		3'500.00	
3119.00 Anschaffung übrige nicht aktivierbare Anlagen	2'819.25		6'000.00		8'339.41	
3130.00 Dienstleistungen Dritter	3'115.35		2'500.00		2'706.95	
3151.00 Unterhalt Apparate, Maschinen, Geräte, Fahrzeuge, Werkzeuge	1'651.10		1'500.00		5'472.85	
3158.00 Unterhalt immaterielle Anlagen	581.60				381.25	
3161.00 Mieten, Benützungskosten Mobilien	2'520.00		2'500.00		2'520.00	
3170.00 Reisekosten und Spesen					58.86	
3171.00 Exkursionen, Schulreisen, Lager und Projekte	11'030.98		11'100.00		10'888.77	
3611.00 Entschädigungen an Kantone und Konkordate	408'691.50		390'500.00		372'498.05	
3612.00 Entschädigungen an Gemeinden und Zweckverbände	29'775.35					
3632.00 Logopädie und Psychomotorik	42'930.80		48'500.00		53'924.40	
4260.00 Rückerstattungen und Kostenbeteiligungen Dritter		1'735.05				
4612.00 Entschädigungen von Gemeinden und Zweckverbänden		5'896.40				5'300.00
4631.00 Staatsbeiträge		2'550.56		4'000.00		3'713.00
<b>2140 Musikschulen</b>	<b>22'476.30</b>		<b>20'000.00</b>		<b>15'813.44</b>	
<b>Nettoergebnis</b>		<b>22'476.30</b>		<b>20'000.00</b>		<b>15'813.44</b>

## Erfolgsrechnung

Einzelkonten nach Funktionen		Rechnung 2023		Budget 2023		Rechnung 2022	
		Aufwand	Ertrag	Aufwand	Ertrag	Aufwand	Ertrag
3632.00	Beiträge an Gemeinden und Zweckverbände	22'476.30		20'000.00		15'813.44	
<b>2170</b>	<b>Schulliegenschaften</b>	<b>321'932.13</b>	<b>9'734.50</b>	<b>337'000.00</b>	<b>2'000.00</b>	<b>323'890.48</b>	<b>8'510.65</b>
	<b>Nettoergebnis</b>		<b>312'197.63</b>		<b>335'000.00</b>		<b>315'379.83</b>
3010.01	Löhne des Verwaltungs- und Betriebspersonals	88'927.15		82'900.00		84'104.25	
3010.02	Aushilfen	29'984.50		42'800.00		25'411.30	
3010.09	Erstattung von Lohn des Verwaltungs- und Betriebspersonals	-450.00				-540.00	
3050.00	AG-Beiträge AHV, IV, EO, ALV, Verwaltungskosten	7'924.84		8'100.00		6'995.66	
3052.00	AG-Beiträge an Pensionskassen	10'788.65		10'100.00		10'058.40	
3053.00	AG-Beiträge an Unfall- und Personal-Haftpflichtversicherungen	1'616.80		1'500.00		1'515.89	
3054.00	AG-Beiträge an Familienausgleichskasse	1'318.83		1'500.00		1'204.30	
3055.00	AG-Beiträge an Krankentaggeldversicherungen	3'262.55		4'800.00		3'559.15	
3090.00	Aus- und Weiterbildung des Personals			1'000.00			
3099.00	Übriger Personalaufwand	485.82		500.00		62.70	
3101.00	Betriebs-, Verbrauchsmaterial	8'886.74		10'000.00		6'114.11	
3111.00	Anschaffung Apparate, Maschinen, Geräte, Fahrzeuge, Werkzeuge	7'505.70		7'800.00		7'089.05	
3119.00	Anschaffung übrige nicht aktivierbare Anlagen	7'833.74		10'000.00		12'836.60	
3120.01	Wasser	6'632.05		4'200.00		5'339.05	
3120.02	Strom	7'249.00		5'800.00		5'773.55	
3120.03	Heizkosten	13'108.85		7'600.00		12'945.00	
3120.04	Entsorgung	1'890.80		2'000.00		1'310.00	
3130.00	Dienstleistungen Dritter					570.30	
3131.00	Planungen und Projektierungen Dritter					2'677.40	
3134.00	Sachversicherungsprämien	8'852.10		8'000.00		8'205.95	
3137.00	Steuern und Abgaben	269.00		1'200.00		213.00	
3140.01	Unterhalt Umgebung SH Lindenbuck	23'984.70		29'000.00		33'405.85	
3144.01	Unterhalt Gebäude SH Lindenbuck	41'857.57		45'200.00		52'305.94	
3144.03	Unterhalt Gebäude Thal 6	157.50		2'500.00		306.85	
3151.00	Unterhalt Apparate, Maschinen, Geräte, Fahrzeuge, Werkzeuge	2'526.45		2'000.00		5'521.90	
3160.00	Miete und Pacht Liegenschaften			1'000.00			
3170.00	Reisekosten und Spesen	1'200.00		1'200.00		1'200.00	
3300.30	Planmässige Abschreibungen übrige Tiefbauten VV	1'809.79		1'400.00			
3300.40	Planmässige Abschreibungen Hochbauten VV	44'309.00		44'900.00		35'704.28	

## Erfolgsrechnung

Einzelkonten nach Funktionen		Rechnung 2023		Budget 2023		Rechnung 2022	
		Aufwand	Ertrag	Aufwand	Ertrag	Aufwand	Ertrag
4240.00	Benützungsgebühren und Dienstleistungen						100.00
4260.00	Rückerstattungen und Kostenbeteiligungen Dritter						1'140.15
4472.00	Vergütung für Benützungen Liegenschaften VV		9'734.50		2'000.00		7'270.50
<b>2180</b>	<b>Tagesbetreuung</b>	<b>121'262.14</b>	<b>75'322.00</b>	<b>137'500.00</b>	<b>120'000.00</b>	<b>137'619.65</b>	<b>112'036.00</b>
	<b>Nettoergebnis</b>		<b>45'940.14</b>		<b>17'500.00</b>		<b>25'583.65</b>
3010.00	Löhne des Verwaltungs- und Betriebspersonals	80'783.14		85'200.00		87'216.07	
3050.00	AG-Beiträge AHV, IV, EO, ALV, Verwaltungskosten	5'456.14		5'400.00		5'768.15	
3052.00	AG-Beiträge an Pensionskassen	9'045.54		9'000.00		8'560.89	
3053.00	AG-Beiträge an Unfall- und Personal-Haftpflichtversicherungen	1'304.60		1'000.00		1'301.27	
3054.00	AG-Beiträge an Familienausgleichskasse	905.41		1'000.00		993.13	
3055.00	AG-Beiträge an Krankentaggeldversicherungen	2'763.37		3'200.00		3'098.40	
3090.00	Aus- und Weiterbildung des Personals			5'000.00		475.20	
3099.00	Übriger Personalaufwand	100.00		500.00		238.00	
3105.00	Lebensmittel	17'572.10		23'500.00		24'318.80	
3109.00	Übriger Material- und Warenaufwand	1'637.84		1'000.00		1'495.50	
3119.00	Anschaffung übrige nicht aktivierbare Anlagen	742.00		2'300.00		3'781.60	
3130.00	Dienstleistungen Dritter	100.00				100.00	
3170.00	Reisekosten und Spesen			100.00		25.14	
3612.00	Entschädigungen an Gemeinden und Zweckverbände	612.00					
3636.00	Beiträge an private Organisationen ohne Erwerbszweck	240.00		300.00		247.50	
4260.00	Rückerstattungen und Kostenbeteiligungen Dritter		75'322.00		120'000.00		112'036.00
<b>2190</b>	<b>Schulleitung</b>	<b>146'446.83</b>		<b>159'400.00</b>		<b>146'979.66</b>	
	<b>Nettoergebnis</b>		<b>146'446.83</b>		<b>159'400.00</b>		<b>146'979.66</b>
3000.01	Entschädigungen	22'976.25		33'000.00		26'939.60	
3000.02	Tag- und Sitzungsgelder	32'422.00		30'000.00		27'647.65	
3050.00	AG-Beiträge AHV, IV, EO, ALV, Verwaltungskosten	3'595.56		4'300.00		3'552.02	
3052.00	AG-Beiträge an Pensionskassen	339.46				168.43	
3053.00	AG-Beiträge an Unfall- und Personal-Haftpflichtversicherungen	170.64		100.00		33.94	
3054.00	AG-Beiträge an Familienausgleichskasse	596.60		800.00		611.63	
3055.00	AG-Beiträge an Krankentaggeldversicherungen	123.42				60.37	



## Erfolgsrechnung

Einzelkonten nach Funktionen		Rechnung 2023		Budget 2023		Rechnung 2022	
		Aufwand	Ertrag	Aufwand	Ertrag	Aufwand	Ertrag
3090.00	Aus- und Weiterbildung des Personals	1'692.10		2'500.00		1'083.85	
3099.00	Übriger Personalaufwand	1'435.45		1'000.00		1'716.30	
3130.00	Dienstleistungen Dritter	970.00				970.00	
3132.00	Honorare externe Berater, Gutachter, Fachexperten usw.	1'931.10		2'500.00		5'454.77	
3170.00	Reisekosten und Spesen	5'436.10		6'000.00		6'271.90	
3611.00	Entschädigungen an Kantone und Konkordate	74'758.15		79'200.00		72'469.20	
<b>2191</b>	<b>Schulverwaltung</b>	<b>192'567.12</b>		<b>192'600.00</b>		<b>181'679.16</b>	<b>11.60</b>
	<b>Nettoergebnis</b>		<b>192'567.12</b>		<b>192'600.00</b>		<b>181'667.56</b>
3010.00	Löhne des Verwaltungs- und Betriebspersonals	73'621.65		71'000.00		71'943.10	
3050.00	AG-Beiträge AHV, IV, EO, ALV, Verwaltungskosten	4'454.76		4'600.00		4'582.91	
3052.00	AG-Beiträge an Pensionskassen	11'007.31		10'700.00		10'600.57	
3053.00	AG-Beiträge an Unfall- und Personal-Haftpflichtversicherungen	1'277.22		850.00		1'222.52	
3054.00	AG-Beiträge an Familienausgleichskasse	764.57		850.00		789.07	
3055.00	AG-Beiträge an Krankentaggeldversicherungen	2'954.89		2'900.00		3'140.23	
3090.00	Aus- und Weiterbildung des Personals			500.00			
3099.00	Übriger Personalaufwand					99.90	
3100.00	Büromaterial	638.50		1'000.00		118.50	
3110.00	Anschaffung Büromöbel und -geräte	184.00		1'000.00			
3113.00	Anschaffung Hardware					1'292.40	
3130.01	Porti, Gebühren	1'106.62		900.00		1'159.75	
3130.02	Archivnachführung	1'000.00		1'000.00		2'209.80	
3130.03	Dienstleistungen Dritter Übrige	451.00		500.00		326.00	
3130.04	Rechnungsführung extern	24'771.00		24'800.00		24'771.00	
3132.00	Honorare externe Berater, Gutachter, Fachexperten usw.	4'361.85		7'200.00		3'925.65	
3158.00	Unterhalt immaterielle Anlagen	25'108.70		25'000.00		21'064.61	
3611.01	Kostenanteile an kantonaler Lohnadministration	1'836.00		2'000.00		1'836.00	
3611.02	Steuerbezugskosten Quellensteuern an Kanton	194.85		800.00		320.90	
3612.00	Entschädigung an die Politische Gemeinde für Steuerbezugskosten	38'834.20		37'000.00		32'276.25	
4260.00	Rückerstattungen und Kostenbeteiligungen Dritter						11.60
<b>2192</b>	<b>Volksschule, Sonstiges</b>	<b>84'361.85</b>		<b>75'500.00</b>	<b>1'900.00</b>	<b>65'345.48</b>	
	<b>Nettoergebnis</b>		<b>84'361.85</b>		<b>73'600.00</b>		<b>65'345.48</b>

## Erfolgsrechnung

Einzelkonten nach Funktionen		Rechnung 2023		Budget 2023		Rechnung 2022	
		Aufwand	Ertrag	Aufwand	Ertrag	Aufwand	Ertrag
3010.00	Löhne des Verwaltungs- und Betriebspersonals	2'315.90		1'600.00		1'540.00	
3050.00	AG-Beiträge AHV, IV, EO, ALV, Verwaltungskosten	150.68		100.00		100.26	
3053.00	AG-Beiträge an Unfall- und Personal-Haftpflichtversicherungen	5.22		20.00		3.48	
3054.00	AG-Beiträge an Familienausgleichskasse	25.30		20.00		17.27	
3055.00	AG-Beiträge an Krankentaggeldversicherungen	-1.05		60.00		5.70	
3099.00	Übriger Personalaufwand	4'481.25		5'000.00		4'826.12	
3103.00	Schüler- und Lehrerbibliothek	724.70		1'000.00		288.40	
3109.00	Übriger Material- und Warenaufwand	116.00		200.00		156.20	
3130.02	Schülertransporte	49'381.85		40'000.00		45'632.35	
3130.03	Dienstleistungen Dritter Schulentwicklung / Oeffentlichkeit					950.00	
3134.00	Sachversicherungsprämien	838.70		900.00		838.70	
3160.00	Schwimmbadbenützung Stadel	3'200.00		3'500.00		3'200.00	
3171.00	Schneesporttag	4'410.00		4'000.00			
3611.00	Verkehrskundeunterricht	1'715.50		2'000.00		1'895.00	
3632.00	Beitrag Schulzweckverband	16'997.80		17'100.00		5'892.00	
4260.00	Rückerstattungen und Kostenbeteiligungen Dritter				1'900.00		
<b>2200</b>	<b>Sonderschulen</b>	<b>34'179.70</b>	<b>1'110.00</b>	<b>32'000.00</b>		<b>58'770.10</b>	<b>1'120.00</b>
	<b>Nettoergebnis</b>		<b>33'069.70</b>		<b>32'000.00</b>		<b>57'650.10</b>
3631.01	Beiträge an Kanton (Sonderschulen)	30'908.00		32'000.00		55'000.00	
3631.02	Beiträge an Kanton (Spitalschulen)	3'271.70				3'770.10	
4230.00	Elternbeiträge Sonderschulung		1'110.00				1'120.00
<b>2990</b>	<b>Bildung, Übriges</b>	<b>983.65</b>		<b>1'000.00</b>			
	<b>Nettoergebnis</b>		<b>983.65</b>		<b>1'000.00</b>		
3130.00	Referenten Elternbildung	983.65		1'000.00			
<b>4</b>	<b>GESUNDHEIT</b>	<b>6'205.55</b>		<b>6'900.00</b>		<b>5'670.50</b>	
	<b>Nettoergebnis</b>		<b>6'205.55</b>		<b>6'900.00</b>		<b>5'670.50</b>
<b>4330</b>	<b>Schulgesundheitsdienst</b>	<b>6'205.55</b>		<b>6'900.00</b>		<b>5'670.50</b>	

## Erfolgsrechnung

Einzelkonten nach Funktionen		Rechnung 2023		Budget 2023		Rechnung 2022	
		Aufwand	Ertrag	Aufwand	Ertrag	Aufwand	Ertrag
<b>Nettoergebnis</b>			<b>6'205.55</b>		<b>6'900.00</b>		<b>5'670.50</b>
3010.00	Löhne des Verwaltungs- und Betriebspersonals	777.70		800.00		692.70	
3050.00	AG-Beiträge AHV, IV, EO, ALV, Verwaltungskosten			50.00			
3053.00	AG-Beiträge an Unfall- und Personal-Haftpflichtversicherungen			10.00			
3054.00	AG-Beiträge an Familienausgleichskasse	-0.25		10.00			
3055.00	AG-Beiträge an Krankentaggeldversicherungen	-0.45		30.00		2.55	
3106.00	Medizinisches Material	212.85		1'000.00		55.00	
3136.00	Honorare privatärztlicher Tätigkeit	5'215.70		5'000.00		4'920.25	
<b>9</b>	<b>FINANZEN UND STEUERN</b>	<b>35'489.86</b>	<b>1'634'194.17</b>	<b>47'000.00</b>	<b>1'608'600.00</b>	<b>12'942.48</b>	<b>1'493'173.48</b>
	<b>Nettoergebnis</b>	<b>1'598'704.31</b>		<b>1'561'600.00</b>		<b>1'480'231.00</b>	
<b>9100</b>	<b>Allgemeine Gemeindesteuern</b>	<b>4'605.70</b>	<b>926'602.37</b>	<b>2'000.00</b>	<b>932'200.00</b>	<b>3'636.85</b>	<b>873'448.30</b>
	<b>Nettoergebnis</b>	<b>921'996.67</b>		<b>930'200.00</b>		<b>869'811.45</b>	
3181.00	Tatsächliche Forderungsverluste	4'605.70		2'000.00		3'636.85	
4000.00	Einkommenssteuern natürliche Personen Rechnungsjahr		728'073.60		744'000.00		714'169.60
4000.10	Einkommenssteuern natürliche Personen früherer Jahre		114'275.00		75'000.00		32'828.00
4000.20	Nachsteuern Einkommenssteuern natürliche Personen		3'415.00		1'500.00		155.68
4000.40	Aktive Steuerauscheidungen Einkommenssteuern natürliche Personen		7'304.25		14'000.00		3'843.25
4000.50	Passive Steuerauscheidungen Einkommenssteuern natürliche Personen		-72'488.00		-50'000.00		-15'114.90
4000.60	Pauschale Steueranrechnung natürliche Personen		-264.90		100.00		-299.80
4001.00	Vermögenssteuern natürliche Personen Rechnungsjahr		100'341.85		90'000.00		93'849.10
4001.10	Vermögenssteuern natürliche Personen früherer Jahre		24'143.25		30'000.00		30'507.45
4001.20	Nachsteuern Vermögenssteuern natürliche Personen		-27.78		200.00		655.12
4001.40	Aktive Steuerauscheidungen Vermögenssteuern natürliche Personen		1'614.25		4'000.00		2'929.80
4001.50	Passive Steuerauscheidungen Vermögenssteuern natürliche Personen		-21'672.75		-13'000.00		-8'894.80
4002.00	Quellensteuern natürliche Personen		11'557.55		12'000.00		5'019.75
4010.00	Gewinnsteuern juristische Personen Rechnungsjahr		11'687.00		11'600.00		4'295.60
4010.10	Gewinnsteuern juristische Personen früherer Jahre		16'549.95		10'600.00		7'221.20
4011.00	Kapitalsteuern juristische Personen Rechnungsjahr		1'977.60		2'100.00		1'912.35
4011.10	Kapitalsteuern juristische Personen früherer Jahre		116.50		100.00		370.90

## Erfolgsrechnung

Einzelkonten nach Funktionen		Rechnung 2023		Budget 2023		Rechnung 2022	
		Aufwand	Ertrag	Aufwand	Ertrag	Aufwand	Ertrag
<b>9300</b>	<b>Finanz- und Lastenausgleich</b>		<b>631'375.00</b>		<b>614'000.00</b>		<b>609'527.00</b>
	<b>Nettoergebnis</b>	<b>631'375.00</b>		<b>614'000.00</b>		<b>609'527.00</b>	
4632.00	Finanzausgleichsanteil Schulgemeinde		631'375.00		614'000.00		609'527.00
<b>9610</b>	<b>Zinsen</b>	<b>17'220.96</b>	<b>7'446.88</b>	<b>21'300.00</b>	<b>14'300.00</b>	<b>3'346.14</b>	<b>6'590.38</b>
	<b>Nettoergebnis</b>		<b>9'774.08</b>		<b>7'000.00</b>	<b>3'244.24</b>	
3181.00	Tatsächliche Forderungsverluste			500.00			
3401.00	Verzinsung Finanzverbindlichkeiten	16'696.01		20'000.00		2'857.69	
3499.10	Vergütungszinsen auf Steuern	524.95		800.00		488.45	
4401.10	Zinsen auf Steuerforderungen		1'735.88		1'000.00		1'526.38
4940.00	Interne Verrechnung von kalkulatorischen Zinsen und Finanzaufwand		5'711.00		13'300.00		5'064.00
<b>9630</b>	<b>Liegenschaften des Finanzvermögens</b>	<b>13'663.20</b>		<b>23'700.00</b>	<b>30'000.00</b>	<b>5'786.25</b>	
	<b>Nettoergebnis</b>		<b>13'663.20</b>	<b>6'300.00</b>		<b>5'786.25</b>	<b>5'786.25</b>
3430.40	Baulicher Unterhalt Liegenschaften FV			5'000.00			
3439.10	Ver- und Entsorgung			4'400.00		197.20	
3439.30	Sachversicherungsprämien			1'000.00		525.05	
3439.40	Dienstleistungen Dritter	7'952.20					
3940.00	Interne Verrechnung von kalkulatorischen Zinsen und Finanzaufwand	5'711.00		13'300.00		5'064.00	
4430.00	Pacht- und Mietzinse Liegenschaften FV				30'000.00		
<b>9639</b>	<b>Gewinne und Verluste sowie Wertberichtigungen auf Liegenschaften des Finanzvermögens</b>						<b>3'291.15</b>
	<b>Nettoergebnis</b>					<b>3'291.15</b>	
4411.40	Gewinne aus Verkäufen von Grundstücken FV						3'291.15
<b>9710</b>	<b>Rückverteilungen aus CO2-Abgabe</b>		<b>263.10</b>		<b>100.00</b>		<b>316.65</b>
	<b>Nettoergebnis</b>	<b>263.10</b>		<b>100.00</b>		<b>316.65</b>	
4699.10	Rückverteilung CO2-Abgabe		263.10		100.00		316.65

## Erfolgsrechnung

Einzelkonten nach Funktionen		Rechnung 2023		Budget 2023		Rechnung 2022	
		Aufwand	Ertrag	Aufwand	Ertrag	Aufwand	Ertrag
<b>9999</b>	<b>Abschluss</b>		<b>68'506.82</b>		<b>18'000.00</b>	<b>173.24</b>	
	<b>Nettoergebnis</b>	<b>68'506.82</b>		<b>18'000.00</b>			<b>173.24</b>
9000.00	Ertragsüberschuss					173.24	
9001.00	Aufwandüberschuss		68'506.82		18'000.00		

## Investitionsrechnung

### Erläuterungen zu den Investitionsrechnungen

# 2

#### BILDUNG

##### Kurz und bündig

Die Nettoinvestitionn 2023 liegen 23% unter dem Budget.

**Rechnung 2023**
**142'319**
**Budget 2023**
**186'000**

Konto	Rechnung 2023	Budget 2023	Differenz	
2170.5030.01	40'969.65	0.00	-40'970.00	Erstellung Pumptrack war für 2022 budgetiert; Abschluss der Arbeiten erst im 2023
2170.5040.06	113'475.85	120'000.00	6'524.00	Unterschreitung infolge straffem Kostenmanagement durch Bauführung für Sanierung Südfassade
2170.5040.07	57'873.95	66'000.00	8'126.00	Unterschreitung infolge straffem Kostenmanagement durch Bauführung für 1. Paket Haustechnik
2170.6340.01	-37'000.00	0.00	-37'000.00	Erstellung Pumptrack war für 2022 budgetiert; Abschluss der Arbeiten und Beitragszahlungen erst im 2023
2170.6350.02	-33'000.00	0.00	-33'000.00	Erstellung Pumptrack war für 2022 budgetiert; Abschluss der Arbeiten und Beitragszahlungen erst im 2023

# 9

#### Liegenschaften des Finanzvermögens

##### Kurz und bündig

Die Nettoinvestitionn 2023 liegen 23% über dem Budget.

**Rechnung 2023**
**1'348'807**
**Budget 2023**
**1'100'000**

Konto	Rechnung 2023	Budget 2023	Differenz	
9630.7040.02	1'348'806.70	1'100'000.00	-248'806.70	Gmeindhusweg 5, Ausführung Umbau

## Investitionsrechnung Verwaltungsvermögen

Hauptaufgabenbereiche (Funktionale Gliederung)	Rechnung 2023		Budget 2023		Rechnung 2022	
	Aufwand	Ertrag	Aufwand	Ertrag	Aufwand	Ertrag
0 Allgemeine Verwaltung	0.00	0.00	0.00	0.00	0.00	0.00
1 Öffentliche Ordnung und Sicherheit	0.00	0.00	0.00	0.00	0.00	0.00
2 Bildung	212'319.45	70'000.00	186'000.00	0.00	176'864.50	0.00
3 Kultur, Sport und Freizeit	0.00	0.00	0.00	0.00	0.00	0.00
4 Gesundheit	0.00	0.00	0.00	0.00	0.00	0.00
5 Soziale Sicherheit	0.00	0.00	0.00	0.00	0.00	0.00
6 Verkehr und Nachrichtenübermittlung	0.00	0.00	0.00	0.00	0.00	0.00
7 Umweltschutz und Raumordnung	0.00	0.00	0.00	0.00	0.00	0.00
8 Volkswirtschaft	0.00	0.00	0.00	0.00	0.00	0.00
<b>Total Ausgaben / Einnahmen</b>	<b>212'319.45</b>	<b>70'000.00</b>	<b>186'000.00</b>	<b>0.00</b>	<b>176'864.50</b>	<b>0.00</b>
<b>Einnahmenüberschuss / Nettoinvestitionen</b>	<b>0.00</b>	<b>142'319.45</b>	<b>0.00</b>	<b>186'000.00</b>	<b>0.00</b>	<b>176'864.50</b>
<b>Total</b>	<b>212'319.45</b>	<b>212'319.45</b>	<b>186'000.00</b>	<b>186'000.00</b>	<b>176'864.50</b>	<b>176'864.50</b>

## Investitionsrechnung Verwaltungsvermögen

Einzelkonten nach Funktionen		Rechnung 2023		Budget 2023		Rechnung 2022	
		Aufwand	Ertrag	Aufwand	Ertrag	Aufwand	Ertrag
<b>2</b>	<b>BILDUNG</b>	<b>212'319.45</b>	<b>70'000.00</b>	<b>186'000.00</b>		<b>176'864.50</b>	
	<b>Nettoergebnis</b>		<b>142'319.45</b>		<b>186'000.00</b>		<b>176'864.50</b>
<b>2170</b>	<b>Schulliegenschaften</b>	<b>212'319.45</b>	<b>70'000.00</b>	<b>186'000.00</b>		<b>176'864.50</b>	
	<b>Nettoergebnis</b>		<b>142'319.45</b>		<b>186'000.00</b>		<b>176'864.50</b>
5030.01	Pumptrack, Erstellung	40'969.65				83'323.90	
5040.04	Ostfassade mit Fenster, Sanierung					93'540.60	
5040.06	Saalfenster inkl. dichten Balkontröge, Boden, Malen	113'475.85		120'000.00			
5040.07	Heizung, Lüftung, Sanitär (HLS)	57'873.95		66'000.00			
6340.01	Pumptrack, Beitrag aus Sportfonds		37'000.00				
6350.02	Pumptrack, Beitrag Raiffeisen		33'000.00				
<b>9</b>	<b>FINANZEN UND STEUERN</b>	<b>70'000.00</b>	<b>212'319.45</b>	<b>186'000.00</b>		<b>176'864.50</b>	
	<b>Nettoergebnis</b>	<b>142'319.45</b>		<b>186'000.00</b>		<b>176'864.50</b>	
<b>9999</b>	<b>Abschluss</b>	<b>70'000.00</b>	<b>212'319.45</b>	<b>186'000.00</b>		<b>176'864.50</b>	
	<b>Nettoergebnis</b>	<b>142'319.45</b>		<b>186'000.00</b>		<b>176'864.50</b>	
5900.00	Passivierte Einnahmen	70'000.00					
6900.00	Aktivierte Ausgaben		212'319.45		186'000.00		176'864.50



## Investitionsrechnung Finanzvermögen

Hauptaufgabenbereiche (Funktionale Gliederung)	Rechnung 2023		Budget 2023		Rechnung 2022	
	Aufwand	Ertrag	Aufwand	Ertrag	Aufwand	Ertrag
9630 Liegenschaften des Finanzvermögen	1'348'806.70	0.00	1'100'000.00	0.00	132'799.60	3'400.00
9690 Mobilien und übrige Sachanlagen des Finanzvermögens	0.00	0.00	0.00	0.00	0.00	0.00
<b>Total Ausgaben / Einnahmen</b>	<b>1'348'806.70</b>	<b>0.00</b>	<b>1'100'000.00</b>	<b>0.00</b>	<b>132'799.60</b>	<b>3'400.00</b>
<b>Einnahmenüberschuss / Nettoinvestitionen</b>	<b>0.00</b>	<b>1'348'806.70</b>	<b>0.00</b>	<b>1'100'000.00</b>	<b>0.00</b>	<b>129'399.60</b>
<b>Total</b>	<b>1'348'806.70</b>	<b>1'348'806.70</b>	<b>1'100'000.00</b>	<b>1'100'000.00</b>	<b>132'799.60</b>	<b>132'799.60</b>

## Investitionsrechnung Finanzvermögen

Einzelkonten nach Funktionen		Rechnung 2023		Budget 2023		Rechnung 2022	
		Aufwand	Ertrag	Aufwand	Ertrag	Aufwand	Ertrag
<b>9</b>	<b>FINANZEN UND STEUERN</b>	<b>1'348'806.70</b>	<b>1'348'806.70</b>	<b>1'100'000.00</b>	<b>1'100'000.00</b>	<b>132'799.60</b>	<b>132'799.60</b>
<b>9630</b>	<b>Liegenschaften des Finanzvermögens</b>	<b>1'348'806.70</b>		<b>1'100'000.00</b>		<b>132'799.60</b>	<b>3'400.00</b>
	<b>Nettoergebnis</b>		<b>1'348'806.70</b>		<b>1'100'000.00</b>		<b>129'399.60</b>
7040.02	Gmeindhusweg 5, Ausführung Umbau	1'348'806.70		1'100'000.00		129'399.60	
7200.00	Erwerbs- und Verkaufsnebenkosten von Grundstücken					108.85	
7740.00	Übertragung von realisierten Gewinnen aus Gebäuden in die Erfolgsrechnung					3'291.15	
8040.00	Verkauf von Gebäuden						3'400.00
<b>9999</b>	<b>Abschluss</b>		<b>1'348'806.70</b>		<b>1'100'000.00</b>		<b>129'399.60</b>
	<b>Nettoergebnis</b>	<b>1'348'806.70</b>		<b>1'100'000.00</b>		<b>129'399.60</b>	
8990.00	Zugang Sachanlagen FV		1'348'806.70		1'100'000.00		129'399.60

**Bilanz**

<b>Bilanz</b>		<b>31.12.2022</b>	<b>31.12.2023</b>
<b>1</b>	<b>Aktiven</b>	<b>3'176'861.25</b>	<b>4'761'954.88</b>
<b>10</b>	<b>Finanzvermögen (FV)</b>	<b>2'658'560.26</b>	<b>4'147'453.23</b>
<b>100</b>	<b>Flüssige Mittel und kurzfristige Geldanlagen</b>	<b>18'686.38</b>	<b>153'154.88</b>
1000.00	Kasse Schulverwaltung	721.80	1'625.85
1002.00	Bezirkssparkasse Dielsdorf	17'964.58	18'032.43
1002.01	Zürcher Kantonalbank		120'526.27
1002.02	Raiffeisen		12'970.33
<b>101</b>	<b>Forderungen</b>	<b>342'898.43</b>	<b>261'951.20</b>
1010.00	Forderungen (manuelle Sollstellung)	15'778.00	13'011.00
1011.10	Kontokorrent Sonderpäd. Schulzweckverband Dielsdorf	2'201.10	
1012.00	Forderungen allgemeine Gemeindesteuern	220'214.85	204'988.78
1019.10	Guthaben bei Sozialversicherungsanstalt	1'688.15	541.10
1019.12	Guthaben bei Kranken- und Unfallversicherungen	88.05	
1019.91	Restablieferung Steuern	102'928.28	43'410.32
<b>104</b>	<b>Aktive Rechnungsabgrenzungen (RA)</b>	<b>1'154'810.00</b>	<b>1'241'375.00</b>
1043.20	Aktive RA Finanz- und Lastenausgleich	1'154'810.00	1'241'375.00
<b>108</b>	<b>Sachanlagen Finanzvermögen</b>	<b>1'142'165.45</b>	<b>2'490'972.15</b>
1084.00	Gebäude FV	853'500.00	853'500.00
1087.00	Anlagen im Bau FV	288'665.45	1'637'472.15
<b>14</b>	<b>Verwaltungsvermögen (VV)</b>	<b>518'300.99</b>	<b>614'501.65</b>
<b>140</b>	<b>Sachanlagen Verwaltungsvermögen</b>	<b>517'300.99</b>	<b>613'501.65</b>
1403.00	Tiefbauten allgemeiner Haushalt	251'683.05	305'976.60
1403.09	WB Tiefbauten allgemeiner Haushalt	-251'683.05	-253'492.84
1404.00	Hochbauten allgemeiner Haushalt	2'579'530.56	2'751'624.91
1404.09	WB Hochbauten allgemeiner Haushalt	-2'146'298.02	-2'190'607.02
1407.00	Anlagen im Bau allgemeiner Haushalt	84'068.45	
<b>144</b>	<b>Darlehen</b>	<b>1'000.00</b>	<b>1'000.00</b>
1442.00	Darlehen an Gemeinden und Zweckverbände allgemeiner Haushalt	1'000.00	1'000.00

**Bilanz**

<b>Bilanz</b>		<b>31.12.2022</b>	<b>31.12.2023</b>
<b>2</b>	<b>Passiven</b>	<b>3'176'861.25</b>	<b>4'761'954.88</b>
<b>20</b>	<b>Fremdkapital (FK)</b>	<b>939'837.77</b>	<b>2'593'438.22</b>
<b>200</b>	<b>Laufende Verbindlichkeiten</b>	<b>234'203.73</b>	<b>480'329.37</b>
2000.00	Kreditoren manuell	10'167.75	
2000.01	Kreditoren W&W	162'984.18	440'295.17
2000.10	Sozialversicherungen (AHV/ALV/FAK)		1'000.00
2000.11	Personalvorsorgeeinrichtungen		929.15
2000.12	Kranken- und Unfallversicherungen	2'205.65	2'000.90
2001.10	Kontokorrent Sonderpäd. Schulzweckverband Dielsdorf		75.60
2002.00	Verpflichtungen aus allgemeinen Gemeindesteuern	76.05	81.75
2004.00	Transferverbindlichkeiten Erfolgsrechnung	58'770.10	35'946.80
<b>201</b>	<b>Kurzfristige Finanzverbindlichkeiten</b>	<b>205'634.04</b>	<b>1'600'000.00</b>
2010.21	Fester Vorschuss ZKB	200'000.00	1'600'000.00
2010.22	Zürcher Kantonalbank (Minussaldo)	5'634.04	
<b>204</b>	<b>Passive Rechnungsabgrenzungen (RA)</b>		<b>13'108.85</b>
2041.00	Passive RA Sach- und übriger Betriebsaufwand		13'108.85
<b>206</b>	<b>Langfristige Finanzverbindlichkeiten</b>	<b>500'000.00</b>	<b>500'000.00</b>
2064.02	Festdarlehen ZKB 0.31% (31.03.2021-31.03.2028)	500'000.00	500'000.00
<b>29</b>	<b>Eigenkapital (EK)</b>	<b>2'237'023.48</b>	<b>2'168'516.66</b>
<b>294</b>	<b>Finanzpolitische Reserve</b>	<b>596'000.00</b>	<b>596'000.00</b>
2940.00	Finanzpolitische Reserve	596'000.00	596'000.00
<b>299</b>	<b>Bilanzüberschuss/-fehlbetrag</b>	<b>1'641'023.48</b>	<b>1'572'516.66</b>
2990.00	Jahresergebnis	173.24	-68'506.82
2999.00	Kumulierte Ergebnisse der Vorjahre	1'640'850.24	1'641'023.48